



广州广电运通金融电子股份有限公司

2015 年年度报告

二零一六年三月

证券简称：广电运通

证券代码：002152

第一节 重要提示、目录和释义

本公司董事会、监事会及董事、监事、高级管理人员保证年度报告内容的真实、准确、完整，不存在虚假记载、误导性陈述或重大遗漏，并承担个别和连带的法律责任。

公司负责人赵友永、主管会计工作负责人蒋春晨及会计机构负责人(会计主管人员)惠小绒声明：保证年度报告中财务报告的真实、准确、完整。

所有董事均已出席了审议本报告的董事会会议。

公司主要存在产品价格下行的风险、开展 ATM 外包服务的运营风险、投资风险、经营规模迅速扩张导致的管理风险等，敬请广大投资者注意投资风险。详细内容见本报告“第四节九（五）公司面临的风险及应对措施”。

公司经本次董事会审议通过的利润分配预案为：以 1,079,504,767 股为基数，向全体股东每 10 股派发现金红利 2 元（含税），送红股 5 股（含税），不以公积金转增股本。

本年度报告涉及未来发展规划和经营目标的相关陈述，属于公司计划性事务，不构成公司对投资者的实质承诺，请投资者注意投资风险。

目录

第一节 重要提示、目录和释义	2
第二节 公司简介和主要财务指标	6
第三节 公司业务概要	10
第四节 管理层讨论与分析	12
第五节 重要事项	36
第六节 股份变动及股东情况	57
第七节 优先股相关情况	62
第八节 董事、监事、高级管理人员和员工情况	63
第九节 公司治理	73
第十节 财务报告	80
第十一节 备查文件目录	174

释义

释义项	指	释义内容
广电运通/本公司/公司	指	广州广电运通金融电子股份有限公司
运通电子	指	广州广电运通金融电子有限公司
无线电集团/控股股东	指	广州无线电集团有限公司
广州市国资委	指	广州市人民政府国有资产监督管理委员会
深圳银通	指	深圳广电银通金融电子科技有限公司
广州银通	指	广州广电银通金融电子科技有限公司
广州穗通	指	广州穗通金融服务有限公司
运通国际	指	GRG Banking Equipment (HK) Co.,Limited (广电运通国际有限公司)
支点投资	指	广州支点创业投资有限公司
中智融通	指	广州中智融通金融科技有限公司
广电汇通	指	广州广电汇通金融服务有限公司
运通信息	指	广州广电运通信息科技有限公司
北京广电科技	指	北京广电运通科技有限公司
龙源环保	指	广州市龙源环保科技有限公司
创自技术	指	深圳市创自技术有限公司
广百小额贷	指	广州市广百小额贷款有限公司
力沛咨询	指	广州市力沛企业管理咨询有限公司
广州安保投资公司	指	广州广电银通安保投资有限公司
内蒙古安保投资公司	指	内蒙古广电银通安保投资有限公司
GRGI	指	GRG INTERNATIONAL LTD
深圳鹏通	指	深圳鹏通金融服务有限公司
石家庄银通	指	石家庄市银通金融服务有限公司
上海欣辰通	指	上海欣辰通金融电子科技有限公司
云南云通	指	云南云通金融外包服务有限公司
宜昌宜通	指	宜昌宜通金融服务有限公司
南宁盈通	指	南宁盈通金融电子科技有限公司
辽宁辽通	指	辽宁辽通金融电子科技有限公司
河南商通	指	河南商通金融服务外包有限公司
金牛押运	指	宜昌市金牛押运护卫保安服务有限责任公司

河北晨通	指	河北晨通金融电子科技有限公司
南阳宛通	指	南阳宛通金融电子科技有限公司
山西尚通	指	山西尚通金融外包服务有限公司
广东榕通	指	广东榕通科技服务有限公司
商洛金盾	指	商洛市金盾押运有限责任公司
邵阳保安	指	邵阳市保安服务有限责任公司
兴安盟威信	指	兴安盟威信保安守押服务有限责任公司
武威神威	指	武威市神威保安守押有限责任公司
巴彦淖尔天力	指	巴彦淖尔天力保押有限责任公司
海南警锐	指	海南警锐押运护卫有限公司
平顶山鹰翔	指	平顶山鹰翔保安押运有限公司
西安金盾	指	西安金盾押运有限公司
海格通信	指	广州海格通信集团股份有限公司
海格机械	指	广州海格机械有限公司
通导信息	指	广州通导信息技术服务有限公司
广电房地产	指	广州广电房地产开发集团股份有限公司
广电物业	指	广州广电物业管理有限公司
广电计量	指	广州广电计量检测股份有限公司
海华电子	指	海华电子企业（中国）有限公司
元、万元	指	人民币元、人民币万元
证监会	指	中国证券监督管理委员会
深交所	指	深圳证券交易所
《证券法》	指	《中华人民共和国证券法》
《公司法》	指	《中华人民共和国公司法》
《公司章程》	指	《广州广电运通金融电子股份有限公司章程》
ATM	指	银行自动柜员机（Automatic Teller Machine）
AFC	指	地铁、轻轨、铁道、高铁等轨道交通票卡处理设备（Automatic Fare Collection），主要包括 TVM、自动检票机、自动验票机等设备
VTM	指	远程视频柜员机(Virtual Teller Machine)
AOC	指	ATM Operation Center，银行自动柜员机监控调度指挥中心
报告期	指	2015 年 1 月 1 日至 2015 年 12 月 31 日

第二节 公司简介和主要财务指标

一、公司信息

股票简称	广电运通	股票代码	002152
股票上市证券交易所	深圳证券交易所		
公司的中文名称	广州广电运通金融电子股份有限公司		
公司的中文简称	广电运通		
公司的外文名称	GRG Banking Equipment Co.,Ltd.		
公司的外文名称缩写	GRG Banking		
公司的法定代表人	赵友永		
注册地址	广州市萝岗区科学城科林路 9 号		
注册地址的邮政编码	510663		
办公地址	广州市萝岗区科学城科林路 9 号		
办公地址的邮政编码	510663		
公司网址	www.grgbanking.com		
电子信箱	securities@grgbanking.com		

二、联系人和联系方式

	董事会秘书	证券事务代表
姓名	任斌	王英
联系地址	广州市萝岗区科学城科林路 9 号	广州市萝岗区科学城科林路 9 号
电话	020-62878517	020-62878900
传真	020-62878517	020-62878517
电子信箱	securities@grgbanking.com	securities@grgbanking.com

三、信息披露及备置地点

公司选定的信息披露媒体的名称	《证券时报》
登载年度报告的中国证监会指定网站的网址	http://www.cninfo.com.cn
公司年度报告备置地点	公司证券部

四、注册变更情况

组织机构代码	统一社会信用代码 914401017163404737
公司上市以来主营业务的变化情况（如有）	<p>1、公司于 2009 年 6 月在广州市工商行政管理局变更登记，公司经营范围增加了“对自动柜员机提供日常维护与管理服务；对现金及有价证券提供清分处理服务。”</p> <p>2、公司于 2014 年 7 月 3 日在广州市工商行政管理局变更登记，根据《广州市商事登记制度改革实施办法（试行）》规定，商事主体登记事项包括主营项目类别，记载于营业执照，而经营范围改为申报事项，由广州市商事主体信息公示平台公示。此次执照换发后，公司营业执照中记载事项的内容也进行了调整，现公司营业执照登记的经营范围为：计算机、通信和其他电子设备制造业（具体经营项目请登录广州市商事主体信息公示平台查询。依法须经批准的项目，经相关部门批准后方可开展经营活动）。同时，根据最新的工商行政管理局系统目录，广州市商事主体信息公示平台登记的公司经营范围与原营业执照登记的经营范围进行了调整，具体内容为：计算机应用电子设备制造；自动售货机、售票机、柜员机及零配件的批发；技术进出口；货物进出口（专营专控商品除外）；计算器及货币专用设备制造；信息系统集成服务；信息技术咨询服务；软件开发；计算机技术开发、技术服务；计算机和辅助设备修理。公司经营范围并未有实质性变化。</p>
历次控股股东的变更情况（如有）	无变更

五、其他有关资料

公司聘请的会计师事务所

会计师事务所名称	立信会计师事务所（特殊普通合伙）
会计师事务所办公地址	上海市黄浦区南京东路 61 号 4 楼
签字会计师姓名	吴震、蔡洁瑜

公司聘请的报告期内履行持续督导职责的保荐机构

适用 不适用

公司聘请的报告期内履行持续督导职责的财务顾问

适用 不适用

六、主要会计数据和财务指标

公司是否因会计政策变更及会计差错更正等追溯调整或重述以前年度会计数据

是 否

	2015 年	2014 年	本年比上年 增减	2013 年
营业收入（元）	3,972,941,256.17	3,151,910,135.24	26.05%	2,515,897,353.80
归属于上市公司股东的净利润（元）	898,465,097.07	807,445,127.21	11.27%	705,076,417.95
归属于上市公司股东的扣除非经常性损益的	824,279,182.99	722,976,703.41	14.01%	634,057,715.23

净利润（元）				
经营活动产生的现金流量净额（元）	857,574,817.93	1,108,639,128.97	-22.65%	715,293,502.00
基本每股收益（元/股）	1.00	0.90	11.11%	0.79
稀释每股收益（元/股）	1.00	0.90	11.11%	0.79
加权平均净资产收益率	20.98%	21.24%	-0.26%	21.95%
	2015 年末	2014 年末	本年末比上年末增减	2013 年末
总资产（元）	7,700,178,135.23	6,644,312,951.94	15.89%	5,059,327,906.93
归属于上市公司股东的净资产（元）	4,509,953,569.97	4,147,283,509.07	8.74%	3,485,408,686.27

截止披露前一交易日的公司总股本：

截止披露前一交易日的公司总股本（股）	1,079,504,767
用最新股本计算的全面摊薄每股收益（元/股）	0.83

注：公司已于 2016 年 3 月 11 日完成公司非公开发行股票发行相关股份登记和上市工作，公司总股本由 896,684,767 股变更为 1,079,504,767 股。

七、境内外会计准则下会计数据差异

1、同时按照国际会计准则与按照中国会计准则披露的财务报告中净利润和净资产差异情况

适用 不适用

公司报告期不存在按照国际会计准则与按照中国会计准则披露的财务报告中净利润和净资产差异情况。

2、同时按照境外会计准则与按照中国会计准则披露的财务报告中净利润和净资产差异情况

适用 不适用

公司报告期不存在按照境外会计准则与按照中国会计准则披露的财务报告中净利润和净资产差异情况。

八、分季度主要财务指标

单位：元

	第一季度	第二季度	第三季度	第四季度
营业收入	697,468,658.34	658,237,525.14	758,741,775.18	1,858,493,297.51
归属于上市公司股东的净利润	170,386,538.81	174,749,750.58	133,497,133.96	419,831,673.72
归属于上市公司股东的扣除非经常性损益的净利润	154,237,003.66	154,749,626.38	117,830,228.02	397,462,324.93
经营活动产生的现金流量净额	-681,060,970.71	-24,636,502.37	-171,034,972.94	1,734,307,263.95

上述财务指标或其加总数是否与公司已披露季度报告、半年度报告相关财务指标存在重大差异

是 否

九、非经常性损益项目及金额

√ 适用 □ 不适用

单位：元

项目	2015 年金额	2014 年金额	2013 年金额	说明
非流动资产处置损益（包括已计提资产减值准备的冲销部分）	104,225.62	465,489.59	506,352.73	
计入当期损益的政府补助（与企业业务密切相关，按照国家统一标准定额或定量享受的政府补助除外）	45,961,623.49	46,460,284.99	28,975,621.78	
企业取得子公司、联营企业及合营企业的投资成本小于取得投资时应享有被投资单位可辨认净资产公允价值产生的收益		133,304.19		
委托他人投资或管理资产的损益	43,259,054.46	48,979,982.55	17,885,990.85	
除上述各项之外的其他营业外收入和支出	1,552,939.58	-1,603,832.44	86,401.43	
其他符合非经常性损益定义的损益项目			28,190,029.87	
减：所得税影响额	14,421,997.79	11,234,800.39	4,905,515.37	
少数股东权益影响额（税后）	2,269,931.28	-1,267,995.31	-279,821.43	
合计	74,185,914.08	84,468,423.80	71,018,702.72	--

对公司根据《公开发行证券的公司信息披露解释性公告第 1 号——非经常性损益》定义界定的非经常性损益项目，以及把《公开发行证券的公司信息披露解释性公告第 1 号——非经常性损益》中列举的非经常性损益项目界定为经常性损益的项目，应说明原因

√ 适用 □ 不适用

项目	涉及金额（元）	原因
政府补助中的增值税返还	181,675,223.38	每年均有

第三节 公司业务概要

一、报告期内公司从事的主要业务

公司定位“高端制造+高端服务”双轮驱动，产品及服务覆盖金融电子、轨道交通两大领域，是一家以银行自动柜员机（ATM）、远程智慧银行（VTM）、清分机、智能交通自动售检票系统（AFC）等自助设备产业为核心，融合自助设备维保服务、金融外包服务、金融武装押运业务三大服务业，集自主研发、生产、销售及服务为一体的现代化高科技企业。

近年，经济、政策、行业环境发生了深刻变化。一方面，中国经济进入新常态，产业增速回落；银行业全面推进利率市场化，加速渠道变革和业务外包，启动了实质性变革。另一方面，新兴支付技术冲击传统支付领域、国内 ATM 行业进入国产品牌主导的价格竞争阶段等，给传统 ATM 制造业带来挑战。基于环境变化的研判、分析，公司在 2015 年做出战略布局调整，调整后公司业务划分为三大领域：

1、传统领域，包括国内 ATM 销售业务、海外业务和产品制造业务。传统领域的使命和任务是持续提升公司 ATM 制造业的竞争优势和行业地位，为其他领域的拓展、扩张提供强大支撑；

2、服务领域，包括自助设备维保业务、金融武装押运业务以及金融外包服务业务。服务领域的使命和任务是加速外延扩张和战略布局，尽快成长为公司核心业务和主要利润来源；

3、拓展领域，包括以研究院为孵化平台的创新业务、清分机业务、AFC 业务、金融 IT 外包业务、环保业务等。拓展领域的使命是探索公司发展方向，以技术创新、体制机制创新和战略合作手段培育、推进未来业务，以资本运作手段提升企业价值。

二、主要资产重大变化情况

1、主要资产重大变化情况

主要资产	重大变化说明
股权资产	无重大变化。
固定资产	无重大变化。
无形资产	无重大变化。
在建工程	较年初增加 5,668.74 万元，主要是广州金融外包服务总部平台建设的投入。
商誉	较年初增加 23,240.52 万元，主要是溢价收购所致。

2、主要境外资产情况

适用 不适用

三、核心竞争力分析

报告期内，公司的核心竞争力未发生重大变化，公司所拥有的在位优势、技术研发优势、售后服务优势及本土化优势，保障了公司业务的稳定性和盈利能力的连续性；随着公司高端制造与高端服务战略的不断实施，公司服务业占比稳步提升。

一方面，公司是全球领先的货币处理设备及相关系统解决方案提供商，是一家以银行自动柜员机（ATM）、远程智慧银行

(VTM)、清分机、智能交通自动售检票系统(AFC)等自助设备产业为核心,集自主研发、生产、销售及服务为一体的现代化高科技企业。致力于通过新产品和新技术研究,为客户提供系统解决方案。公司自成立以来一直重视科技创新,坚持“高投入、高产出”的研发战略思维,以市场为导向,走自主研发、自主品牌的技术驱动之路,专注于核心竞争优势的建设,不断加强 ATM 系统核心技术的研发与提升,推进核心技术产业化进程,已成为全球真正掌握核心现金循环技术的少数几家企业之一。依托强大的现金处理技术研发实力,公司不断拓展现金技术应用领域的研究,陆续研发了智能清分设备及系列软件、清分中心自动流水线等系统解决方案和包括纸币识别、纸币找零、票卡等核心模块在内的 AFC 系统解决方案;截至 2015 年 12 月 31 日,公司已拥有 625 项专利技术使用权,其中报告期内新增 181 项。凭借着过硬的技术实力,公司智能清分产品已批量应用于国有大行、股份制银行、城商行及农村信用社等,成功将公司的产业链拓展到清分领域;公司 AFC 产品已批量应用于地铁、高铁等市场,成功将公司的产业链拓展到智能交通领域。公司秉承以技术创新为用户创造价值,面对银行客户大量服务网点及服务外包、提升服务效率的需求,创新银行网点渠道服务模式,在国内率先推出远程视频柜员机 VTM,同时不断开发出 i58、P 系列、智能柜台金融终端设备等新产品,融合互联网技术,将产品链由“柜员机”向“智能网点”延伸。

另一方面,公司在构建产品售后服务体系的基础上不断挖掘产业链价值,拓展服务领域,努力建设金融外包服务系统。公司不断完善的产品售后服务体系具有服务网络覆盖面广和服务响应及时的优势,不仅赢得了客户的口碑和认可,成为提高和巩固公司市场竞争力的重要因素,还为公司承接其他品牌 ATM 的维护业务奠定了坚实的基础。深圳银通及其子公司、广州穗通专注金融外包服务业务的价值创造,广州安保投资公司及其子公司内蒙古安保投资公司专注金融武装押运业务的价值创造,用现代化手段承接和整合银行传统业务,帮助银行实现现代化转型升级。截至目前,公司在全国范围内已有 800 多个服务网点,20 多家专业金融外包服务公司及押运公司,并自主研发了钞票冠字号识别与定位追踪、动态密码、视频监控等金融外包服务的核心技术,逐步形成了专业化、规模化、集成化的金融外包服务优势。

公司坚持以“快速应变,引领未来”的品牌理念,凭借快速灵活的需求定制能力、持续创新的自主研发能力、随时响应的服务能力,经过多年的市场培育和拓展,已经赢得全球越来越多用户的信赖与合作。在金融电子领域,公司 ATM 自 2008 年以来连续八年在国内市场销售量保持第一,是我国同行业中经营规模最大、技术实力最强的 ATM 民族品牌供应商。在智能交通领域,公司 AFC 设备及核心模块在中国轨道交通与高速铁路客运专线得到广泛应用,极大推动了中国轨道交通的智能化进程。

第四节 管理层讨论与分析

一、概述

2015 年，公司紧紧围绕“夯实软实力，深化全产业链布局”的年度经营主题，以完善核心技术体系建设为基础，围绕“行业同心多元化”战略，深入巩固传统领域业务，全力推进服务领域布局，积极探索拓展领域机会，公司整体经营状况保持稳健发展态势，业绩持续提升。在传统领域，公司积极调整策略，国内 ATM 市场继续保持领先地位，市场销售量连续第八年位居第一；深耕海外重点区域市场，完善海外整体市场布局，重点加强本地化团队建设，海外业务销售持续增长。在服务领域，调整传统维保服务平台，建设金融外包服务平台，加速武装押运业务的拓展，金融外包布局初步形成，服务领域销售增长显著。在拓展领域，继续挖掘 AFC 市场价值，拓展 AFC 核心产品模块应用领域，轨道交通业务取得长足发展；继续加快清分机、VTM、i58、P 系列、智能柜台金融终端设备等新产品的推广，新产品销售取得一定成效。

1、传统领域

在 ATM 国内市场上，2015 年，在经济下行的宏观背景下，随着金融改革的不断深入，金融服务模式创新的不断深化，国内传统 ATM 产品需求增速放缓，价格战日趋激烈，ATM 厂商盈利空间进一步收窄，行业竞争不断加剧。日系、欧美系老牌厂商份额不断下滑，二三线国产品牌厂商份额持续提升，国内 ATM 行业进入国产品牌主导的价格竞争阶段。基于环境变化的研判、分析，公司积极调整策略，克服竞争加剧、价格下滑影响，继续保持领先地位，市场销售量连续第八年位居第一。目前，公司产品已遍布国有大行、股份制银行、邮政邮储、商行、农信等，形成多元化市场格局。公司 2015 年陆续获得建行、中行、交行、农行、邮政邮储及农信、商行、股份制银行等的批量采购合同，全年新增银行客户 129 家，在保持销售增长的同时，积极寻求银行网点转型中的发展机会。

在 ATM 海外市场上，公司围绕年初制定的“整合本地资源，优化业务部署”的工作思路，继续加大布局力度，全年实现 60 多个国家销售；继续加强重点国家本地化布局，整体业务布局更加稳定合理。2015 年海外业务继续保持稳定增长，其中：亚太区、中东区、非洲区市场同比增长显著。传统 ATM 产品仍是海外市场的主要收入来源，新产品如多功能 ATM、循环机、VTM、清分机和 P 系列取得较大增长，其中：P 系列、VTM 产品在中东市场取得重大突破；清分机在印度市场获得批量订单，且在南非、尼日利亚、东非实现批量突破。OEM 业务、备品备件销售增长显著。

2、服务领域

2015 年，公司调整并基本形成了以广州银通作为金融服务业主体、以深圳银通为传统维保业务平台、以广州安保投资公司作为金融外包业务主要平台的，且与发展战略吻合的服务业架构。

在金融维保服务市场上，2015 年，公司维保业务在原有统筹、集约管理的基础上，推进服务精细化管理，建立分公司系统稽查平台，全国设备责任到人、数据统计到人；将支持远程升级的在用设备比例提高到近 70%，完成 12 个 P-AOC 项目上线建设，为后续服务效能提升奠定基础；新建服务网点 125 个，服务网点总数达 809 个。随着公司 ATM 业务范围的不断扩展及原有业务的不断积累，公司维保业务收入实现快速增长。

在金融外包服务市场上，随着互联网金融冲击及金融改革的不断深化，银行业面临网点转型与削减成本的压力，金融外包服务发展迅速。目前，公司拥有开展金融外包服务的子公司 12 家，金融外包业务共覆盖 90 个城市，已开展外包项目达 193 个，累计承接外包服务设备 7,300 多台；公司金融外包服务标杆—广州穗通，采用“技术+安全”的模式，凭借其建立的品牌知名度，将广州地区各家银行独立、分离且资源耗费的 ATM 银行自助设备通过物联网等技术联结起来，提供从运维管理至现金管理的金融外包服务，最终实现对 ATM 等银行自助设备可视化和智能化的集中管控。报告期，广州穗通营业收入持续增长，累计承接外包服务设备 4,000 多台，服务客户已增至 20 家；公司广州金融外包服务总部基地建设进展顺利，为全国范围内的市场布局提供坚实的基础。

在金融武装押运市场上，公司以中小项目为切入点，以点带面突破重点城市，2015 年新投资武装押运公司 8 家，分别是：邵阳保安、武威神威、商洛金盾、海南警锐、西安金盾、平顶山鹰翔、兴安盟威信、巴彦淖尔天力，金融武装押运业务的全国布局实现快速增长。宜昌高端金融电子设备产业园与湖南邵阳金融外包服务基地也陆续启动建设。

3、拓展领域

在轨道交通市场上，公司继续秉承整机与核心模块并行销售的策略，同时不断拓展 AFC 产品核心模块应用领域，挖掘产业链价值，提高公司在轨道交通市场的竞争力，努力形成新的业务增长点。2015 年，公司轨道交通事业部业绩良好。在地铁市场上，AFC 纸币识别、纸币找零、票卡三大核心模块产品取得北京、合肥、石家庄、苏州、兰州、青岛、成都、长沙、南宁等 9 个城市地铁订单；循环模块产品获得广州、深圳、长沙地铁订单；整机项目获得深圳地铁三期 9、11 号线订单。在高铁市场上，与铁道科学研究院、易程股份分别签订核心模块、整机批量订单；中标珠三角城际佛肇线核心模块项目和惠莞线 TVM 整机项目。在海外市场开拓上，成为国际领先交通运输设施集成商—英德拉全球正式供应商之一。在新业务市场上，与金逸及光美院线签订自助售取票机合同，为广东省旅游刷卡无障碍示范工程提供多媒体自助售取票机及闸机，获得西安、广州、深圳地铁维保项目订单，中标北京地铁标准化软件项目等，在终端模块业务领域获得突破，在金融、电信、交通、电力等行业，我司核心模块取得批量订单。

在清分机市场上，2015 年，受新版人民币升级延迟采购、总行入围采购工作延迟、银行业利润收窄以及部分产品趋于饱和等因素的影响，清分机市场整体采购规模有所下降，且随着新竞争对手的不断涌入，行业竞争激烈，产品价格有较大降幅。2015 年，公司清分机全系列产品入围邮政邮储，主流型号入围浦发、华夏、平安总行，冠字号系统先后中标华夏总行、贵州农信、湖南农信等；并推出 CM3000 清分扎把一体机、CM200S 外币清分机、CML300 塑封机等自主研发产品，以及基于银行前后台现金管理的一系列整体解决方案，努力构建新的业务价值链和增长点。在 2015 年严峻的市场形势下，公司清分机全年发货 7,400 多台，同比 2014 年有所下滑。

在创新业务市场上，远程视频柜员机（VTM）仍处于行业领先地位，2015 年，公司获批主导起草 VTM 国家标准，引领了行业的规范和产品形态；VTM 新入围浦发银行、华夏银行、中国银行（香港）、永隆银行；在交通银行、广发银行、北银消费公司、土耳其科威特银行实现批量上线应用；同时，在保险领域实现突破，入围中国人寿、香港友邦保险。i58 应用模式获得银行及监管部门的肯定，产品进入模式复制、批量推广阶段，开拓了河北农信、交行、西安银行等近 10 家新客户。P 系列产品推广有所突破，在建行实现批量销售，成功进入肯尼亚等市场。此外，公司初步搭建了银行网点转型整体解决方案，并努力推进与银行网点的转型合作；全资子公司运通信息成功立足于金融 IT 外包市场，全年签订合同 5,000 多万元。

4、资质荣誉

报告期内，公司荣获“国家技术创新示范企业”、“国家知识产权优势企业”、“国家级工业设计中心”、“2015 全国电子信息行业标杆企业”、“2015 年软件业务收入前百家企业（第 44 位）”、“中国服务外包成长型企业 100 强”、“国有控股上市公司市值管理 50 强”、“2015 年广东省最佳信息系统集成及服务奖”、“2015 年广州开发区萝岗区区长质量奖”等多项荣誉和资质，外观设计专利《金融终端（A-009）》荣获“第十七届中国外观设计金奖”，公司实力得到进一步显现。

报告期内，公司经营业绩稳步增长，实现营业总收入 397,294.13 万元，同比增长 26.05%；实现利润总额 105,349.96 万元，同比增长 14.90%；实现归属于上市公司股东的净利润 89,846.51 万元，同比增长 11.27%。

二、主营业务分析

1、概述

参见“管理层讨论与分析”中的“一、概述”相关内容。

2、收入与成本

(1) 营业收入构成

单位：元

	2015 年		2014 年		同比增减
	金额	占营业收入比重	金额	占营业收入比重	

营业收入合计	3,972,941,256.17	100%	3,151,910,135.24	100%	26.05%
分行业					
制造业	2,988,522,745.61	75.22%	2,521,390,345.47	80.00%	18.53%
服务业	984,418,510.56	24.78%	630,519,789.77	20.00%	56.13%
分产品					
(1) 货币自动处理设备	2,541,532,819.71	63.98%	2,230,080,326.89	70.76%	13.97%
其中：ATM	2,289,828,396.38	57.64%	2,023,022,386.69	64.18%	13.19%
AFC	77,713,542.15	1.96%	25,685,662.49	0.82%	202.56%
清分机	173,990,881.18	4.38%	181,372,277.71	5.76%	-4.07%
(2) 设备配件	417,514,540.23	10.51%	291,310,018.58	9.24%	43.32%
(3) ATM 营运	42,597,335.67	1.07%	35,937,591.67	1.14%	18.53%
(4) 设备维护及服务	884,917,575.90	22.27%	572,393,764.49	18.16%	54.60%
(5) 其他	86,378,984.66	2.17%	22,188,433.61	0.70%	289.30%
分地区					
国内	3,590,276,449.91	90.37%	2,934,524,009.67	93.10%	22.35%
国外	382,664,806.26	9.63%	217,386,125.57	6.90%	76.03%

营业收入情况的说明：

报告期内，公司实现营业收入 397,294.13 万元，比上年同期的 315,191.01 万元增加 82,103.12 万元，增长 26.05%，其中：货币自动处理设备营业收入 254,153.28 万元，比上年同期增长 13.97%。

(1) ATM 设备营业收入 228,982.84 万元，比上年同期增长 13.19%，主要是金融设备国产化，公司在行业内的市场销售稳步提升，在中行、邮政邮储、交行、建行、农行及农信、商行、股份制银行等获得批量采购合同，国内市场 ATM 销售再创新高；海外部分重点区域市场取得突破，海外业务销售大幅增长。

(2) AFC 设备营业收入 7,771.35 万元，比上年同期增长 202.56%，主要是公司 AFC 产品在地铁、高铁领域销售良好。

(3) 清分机营业收入 17,399.09 万元，比上年同期减少 4.07%，主要是受新版人民币升级延迟采购、总行入围采购工作延迟等因素的影响。

(4) 设备配件营业收入 41,751.45 万元，比上年同期增长 43.32%，主要是随着货币自动处理设备投放数量的持续增加及设备维护的加强，设备配件销售增加所致。

(5) ATM 营运营业收入 4,259.73 万元，比上年同期增长 18.53%，主要是合作运营 ATM 机的数量增加。

(6) 设备维护及服务营业收入 88,491.76 万元，比上年同期增长 54.60%，主要是深圳银通设备维护规模再上台阶，设备维护网络不断扩大，至报告期末，设备维护网点已达 809 个，与此同时，深圳银通及其子公司开展的金融外包服务业务发展迅速，金融武装押运业务的全国布局实现快速增长。

(7) 其他营业收入 8,637.90 万元，比上年同期增长 289.30%，主要是金融 IT 外包服务业务及通过并购切入读卡器领域带来的收入增长。

主营业务收入地区分类情况的说明：

(1) 国内市场发展势头良好, 主营业务收入保持稳定增长, 比上年同期增长 22.35%, 主要是货币自动处理设备、服务收入及设备配件带来的增长。

(2) 国外市场营业收入比上年同期增长 76.03%, 主要是实现亚太区、中东区等部分重点区域市场突破和设备配件销售收入的增加。

(2) 占公司营业收入或营业利润 10%以上的行业、产品或地区情况

适用 不适用

单位: 元

	营业收入	营业成本	毛利率	营业收入比上年同期增减	营业成本比上年同期增减	毛利率比上年同期增减
分行业						
制造业	2,988,522,745.61	1,417,186,921.48	52.58%	18.53%	24.47%	-2.26%
服务业	984,418,510.56	482,175,206.06	51.02%	56.13%	68.80%	-3.68%
合计	3,972,941,256.17	1,899,362,127.54	52.19%	26.05%	33.36%	-2.62%
分产品						
(1) 货币自动处理设备	2,541,532,819.71	1,215,216,310.24	52.19%	13.97%	21.98%	-3.14%
其中: ATM	2,289,828,396.38	1,040,016,408.31	54.58%	13.19%	18.67%	-2.10%
AFC	77,713,542.15	46,150,337.95	40.61%	202.56%	158.21%	10.19%
清分机	173,990,881.18	129,049,563.98	25.83%	-4.07%	26.54%	-17.94%
(2) 设备配件	417,514,540.23	188,896,495.11	54.76%	43.32%	32.67%	3.64%
(3) ATM 营运	42,597,335.67	27,683,900.29	35.01%	18.53%	2.07%	10.48%
(4) 设备维护及服务	884,917,575.90	422,300,240.47	52.28%	54.60%	72.38%	-4.92%
(5) 其他	86,378,984.66	45,265,181.43	47.60%	289.30%	234.35%	8.61%
合计	3,972,941,256.17	1,899,362,127.54	52.19%	26.05%	33.36%	-2.62%
分地区						
国内	3,590,276,449.91	1,689,569,571.73	52.94%	22.35%	27.98%	-2.07%
国外	382,664,806.26	209,792,555.81	45.18%	76.03%	101.63%	-6.96%
合计	3,972,941,256.17	1,899,362,127.54	52.19%	26.05%	33.36%	-2.62%

公司主营业务数据统计口径在报告期发生调整的情况下, 公司最近 1 年按报告期末口径调整后的主营业务数据

适用 不适用

(3) 公司实物销售收入是否大于劳务收入

是 否

行业分类	项目	单位	2015 年	2014 年	同比增减

货币自动处理设备	销售量	台	33,595	26,849	25.13%
	生产量	台	43,111	39,595	8.88%
	库存量	台	40,510	30,994	30.70%

相关数据同比发生变动 30% 以上的原因说明

√ 适用 □ 不适用

报告期末公司货币自动处理设备期末库存数量为40,510台, 同比上年增长30.70%, 主要是根据市场订单和行业特点所做的正常储备及发出商品增加所致。公司2013年至2015年最近三年的存货期末余额分别为117,084.25万元、178,553.80万元和214,349.80万元, 占资产总额的比重分别为23.14%、26.87%和27.84%, 随着公司业务规模的不断扩大, 存货余额也呈逐年上升的趋势。其中库存商品是公司存货的主要构成部分, 主要包括ATM、AFC以及清分机等产成品, 最近三年期末库存商品占存货账面余额的比重分别为70.61%、73.04%和79.69%, 占比较高。公司在本报告期末对存货进行减值测试, 发现库存商品中清分机的个别产品成本大于产品的销售价格存在减值迹象, 已按单个存货项目计提存货减值准备987.96万元。

(4) 公司已签订的重大销售合同截至本报告期的履行情况

√ 适用 □ 不适用

公司全年订单的签署和执行情况

单位: 亿元

产品名称	2015年度	2014年度	同比增减
ATM	39.00	38.77	0.59%
AFC	2.19	1.90	15.26%
清分机	1.96	2.19	-10.50%
技术服务合同	9.48	6.25	51.68%
其他	0.52	-	-
合计	53.15	49.11	8.23%

报告期内, 公司新增分行级客户129家, 在确保总行级客户市场占有率大幅提升的同时, 扩大了在农村信用社及商业银行的市场份额, ATM国内市场销量再创新高。

随着公司投入市场的设备数量增加和时间推移, 服务的设备总量也随之增多, 同时, 公司金融外包服务在全国的布局速度加快, 金融武装押运业务也已展开, 因此技术服务合同金额同比有较大幅度的增长。

由于公司获取订单的时间主要集中在每年的第四季度, 而会计确认销售收入的原则是以公司收到银行的签收单为准, 因此公司订单存在跨期确认收入的情况。截止 2015 年底, 结转以后年度执行的合同金额约 32 亿元。

(5) 营业成本构成

行业和产品分类

行业分类

单位: 元

行业分类	项目	2015 年		2014 年		同比增减
		金额	占营业成本比重	金额	占营业成本比重	

制造业	营业成本	1,417,186,921.48	74.61%	1,138,611,327.40	79.94%	24.47%
服务业	营业成本	482,175,206.06	25.39%	285,648,971.64	20.06%	68.80%
合计	-	1,899,362,127.54	100.00%	1,424,260,299.04	100.00%	33.36%

产品分类

单位：元

产品分类	项目	2015 年		2014 年		同比增减
		金额	占营业成本比重	金额	占营业成本比重	
(1) 货币自动处理设备	营业成本	1,215,216,310.24	63.98%	996,232,150.29	69.95%	21.98%
其中：ATM	营业成本	1,040,016,408.31	54.76%	876,378,680.38	61.53%	18.67%
AFC	营业成本	46,150,337.95	2.43%	17,872,857.22	1.26%	158.21%
清分机	营业成本	129,049,563.98	6.79%	101,980,612.69	7.16%	26.54%
(2) 设备配件	营业成本	188,896,495.11	9.95%	142,379,177.11	10.00%	32.67%
(3) ATM 营运	营业成本	27,683,900.29	1.46%	27,122,955.08	1.90%	2.07%
(4) 设备维护及服务	营业成本	422,300,240.47	22.23%	244,987,763.09	17.20%	72.38%
(5) 其他	营业成本	45,265,181.43	2.38%	13,538,253.47	0.95%	234.35%
合计	-	1,899,362,127.54	100.00%	1,424,260,299.04	100.00%	33.36%

说明

货币自动处理设备相关成本构成说明：

成本要素	2015 年	2014 年
直接材料	91.09%	93.31%
直接人工	3.97%	2.55%
制造费用	4.94%	4.14%
合计	100.00%	100.00%

报告期内，公司主营业务市场、主营业务成本构成未发生显著变化。

报告期内，公司营业成本为189,936.21万元，比上年同期142,426.03万元增长33.36%，其中：货币自动处理设备营业成本121,521.63万元，比上年同期增长21.98%。

(1) ATM设备营业成本104,001.64万元，比上年同期增长18.67%，销售毛利率同比下降2.10个百分点，主要是产品价格不断下滑所致。

(2) AFC设备营业成本4,615.03万元，比上年同期增长158.21%，销售毛利率同比上升10.19个百分点，主要是AFC产品销售收入增加，同时研发、优化AFC设备核心模块，成本进一步降低。

(3) 清分机营业成本12,904.96万元，比上年同期增长26.54%，销售毛利率同比下降17.94个百分点，主要是产品销售结构变化及产品价格不断下滑所致。

(4) 设备配件营业成本18,889.65万元，比上年同期增长32.67%，销售毛利率同比上升3.64个百分点，主要是自制备件成本降低的影响。

(5) ATM营运营业成本2,768.39万元，比上年同期增长2.07%，销售毛利率同比上升10.48个百分点，主要是营运收入

的增长有效摊薄固定成本所致。

(6) 设备维护及服务营业成本42,230.02万元，比上年同期增长72.38%，销售毛利率同比下降4.92个百分点，主要是人工成本上升及服务设备营运成本增加所致。

(7) 其他营业成本 4,526.52 万元，比上年同期增长 234.35%，销售毛利率同比上升 8.61 个百分点，主要是通过并购切入读卡器领域带来的利润增长。

(6) 报告期内合并范围是否发生变动

是 否

与上年度相比本年度新增合并单位 8 家，原因为：本期并购 1 家子公司-创自技术，新设立 1 家孙公司广东裕通，并购 6 家子公司的子、孙公司-深圳市创自软件有限公司、商洛金盾、邵阳保安、武威神威、兴安盟威信、巴彦淖尔天力。详细情况见第十节财务报告附注“八、合并范围的变更”和“九、在其他主体中的权益”。

(7) 公司报告期内业务、产品或服务发生重大变化或调整有关情况

适用 不适用

(8) 主要销售客户和主要供应商情况

公司主要销售客户情况

前五名客户合计销售金额（元）	1,616,686,001.42
前五名客户合计销售金额占年度销售总额比例	40.69%

公司前 5 大客户资料

序号	客户名称	销售额（元）	占年度销售总额比例
1	客户一	494,791,819.01	12.45%
2	客户二	365,380,896.21	9.20%
3	客户三	303,053,772.43	7.63%
4	客户四	253,856,990.33	6.39%
5	客户五	199,602,523.44	5.02%
合计	——	1,616,686,001.42	40.69%

主要客户其他情况说明

适用 不适用

公司主要供应商情况

前五名供应商合计采购金额（元）	365,802,955.17
前五名供应商合计采购金额占年度采购总额比例	20.88%

公司前 5 名供应商资料

序号	供应商名称	采购额（元）	占年度采购总额比例
1	供应商一	102,047,646.95	5.83%
2	供应商二	72,336,160.82	4.13%

3	供应商三	65,199,337.05	3.72%
4	供应商四	65,056,096.83	3.71%
5	供应商五	61,163,713.52	3.49%
合计	——	365,802,955.17	20.88%

主要供应商其他情况说明

适用 不适用

3、费用

单位：元

	2015 年	2014 年	同比增减	重大变动说明
销售费用	711,353,003.03	580,042,757.13	22.64%	主要是公司加大营销力度及销售额增加引起的与之相关的工资、服务费、运输费、差旅费等销售费用随之增加
管理费用	525,948,853.50	451,308,497.69	16.54%	主要是公司规模扩大、人员扩张及核心技术研发投入加大
财务费用	-14,775,559.96	-5,189,843.69	-184.70%	主要是存款利息收入增加及人民币贬值汇兑收益增加所致
营业税金及附加	54,704,814.58	47,696,687.98	14.69%	主要是营业收入增长，应缴纳的流转税增加所致
所得税费用	135,921,000.14	99,450,163.34	36.67%	主要是利润总额增加及 2015 年度国家布局内重点软件企业认定工作尚未开始，母公司 2015 年度企业所得税按 15% 计算，而公司 2014 年度被认定为国家布局内重点软件企业，2014 年度母公司所得税按 10% 征收

4、研发投入

适用 不适用

一直以来，公司高度重视技术研发，把研发放在战略高度，坚持研发高投入，以市场为导向，不断开发新产品，完善核心技术，升级产品结构，全面提升公司综合竞争力。

公司研发投入情况

	2015 年	2014 年	变动比例
研发人员数量（人）	1,089	1,044	4.31%
研发人员数量占比	8.61%	11.17%	-2.56%
研发投入金额（元）	333,271,209.50	237,153,012.24	40.53%
研发投入占营业收入比例	8.39%	7.52%	0.87%
研发投入资本化的金额（元）	0.00	0.00	0.00%
资本化研发投入占研发投入的比例	0.00%	0.00%	0.00%

研发投入总额占营业收入的比重较上年发生显著变化的原因

适用 不适用

研发投入资本化率大幅变动的原因及其合理性说明

适用 不适用

5、现金流

单位：元

项目	2015 年	2014 年	同比增减
经营活动现金流入小计	5,371,157,909.60	4,631,055,338.73	15.98%
经营活动现金流出小计	4,513,583,091.67	3,522,416,209.76	28.14%
经营活动产生的现金流量净额	857,574,817.93	1,108,639,128.97	-22.65%
投资活动现金流入小计	4,920,374,412.53	6,378,287,154.73	-22.86%
投资活动现金流出小计	5,239,620,641.52	6,515,407,847.51	-19.58%
投资活动产生的现金流量净额	-319,246,228.99	-137,120,692.78	-132.82%
筹资活动现金流入小计	1,470,000.00	27,460,000.00	-94.65%
筹资活动现金流出小计	540,573,475.19	149,937,461.20	260.53%
筹资活动产生的现金流量净额	-539,103,475.19	-122,477,461.20	-340.17%
现金及现金等价物净增加额	-988,979.63	846,819,221.58	-100.12%

相关数据同比发生重大变动的主要影响因素说明

√ 适用 □ 不适用

(1) 经营活动现金流量

2015年，公司经营活动产生的现金流入537,115.79万元，比上年同期463,105.53万元增长15.98%，其中销售产品、提供劳务收到的现金480,994.55万元，比上年同期437,617.16万元增加43,377.39万元，同比增长幅度为9.91%，主要是因为销售收入增加，货款及时回笼。

经营活动产生的现金流出451,358.31万元，比上年同期352,241.62万元增长28.14%，主要是支付其他与经营活动有关的现金及支付给职工以及为职工支付的现金增加。

经营活动产生的现金流量净额85,757.48万元，比上年同期110,863.91万元减少25,106.43万元，同比减少幅度为22.65%。

(2) 投资活动现金流量

2015年，公司投资活动产生的现金净流量-31,924.62万元，比上年同期减少132.82%，主要是取得子公司及其他营业单位支付的现金净额增加所致。

(3) 筹资活动现金流量

2015年，公司筹资活动产生的现金净流量-53,910.35万元，比上年同期减少340.17%，主要是分配股利、利润或偿付利息支付的现金同比增加所致。

2015年，现金及现金等价物净增加额-98.90万元，与上年同期84,681.92万元相比减少100.12%，主要是分配股利、利润或偿付利息支付的现金增加。

报告期内公司经营活动产生的现金净流量与本年度净利润存在重大差异的原因说明

□ 适用 √ 不适用

三、非主营业务分析

√ 适用 □ 不适用

单位：元

金额	占利润总额比例	形成原因说明	是否具有可持续性

投资收益	48,392,274.55	4.59%	主要是委托理财的投资收益	是
资产减值	20,534,712.34	1.95%	主要是存货和可供出售金融资产计提减值	否
营业外收入	230,832,792.94	21.91%	主要是政府补助及其他	是
营业外支出	1,538,780.87	0.15%	主要是非流动资产处置损失及其他	否

四、资产及负债状况分析

1、资产构成、负债构成重大变动情况

单位：元

	2015 年末		2014 年末		比重增减	重大变动说明
	金额	占总资产比例	金额	占总资产比例		
货币资金	2,494,674,751.38	32.40%	2,491,794,633.92	37.50%	-5.10%	
应收账款	793,698,335.44	10.31%	601,068,367.86	9.05%	1.26%	主要是销售收入持续增长所致
存货	2,143,497,996.10	27.84%	1,785,537,995.21	26.87%	0.97%	主要是根据市场订单和行业特点所做的正常储备及发出商品增加所致
投资性房地产	36,305,524.94	0.47%	33,797,654.09	0.51%	-0.04%	主要是控股子公司龙源环保作为存货的厂房转为出租所致
长期股权投资	65,939,015.88	0.86%	65,872,732.92	0.99%	-0.13%	主要是参股公司盈利所致
固定资产	578,063,013.02	7.51%	543,707,699.06	8.18%	-0.67%	主要是企业合并增加所致
在建工程	60,281,481.44	0.78%	3,594,075.52	0.05%	0.73%	主要是广州金融外包服务总部平台建设的投入。
短期借款	5,000,000.00	0.06%		0.00%	0.06%	主要是并购的公司因经营周转需要借款
应收票据	8,063,693.00	0.10%	23,115,446.00	0.35%	-0.25%	主要是收到的银行承兑票据及时背书转让所致
预付款项	25,266,364.91	0.33%	32,003,340.39	0.48%	-0.15%	主要是预付货款减少所致
商誉	233,421,040.38	3.03%	1,015,874.91	0.02%	3.01%	主要是溢价收购所致
其他非流动资产	134,434,867.00	1.75%			1.75%	主要是预付股权转让款及金融外包服务平台办公场地款
长期待摊费用	6,048,973.23	0.08%	3,266,410.15	0.05%	0.03%	主要是办公场地装修费增加所致
递延所得税资产	84,349,277.01	1.10%	52,436,469.63	0.79%	0.31%	主要是预提费用及短期薪酬增加引起的可抵扣暂时性差异增加
应付票据	71,392,263.55	0.93%	109,886,419.35	1.65%	-0.72%	主要是期末开具承兑汇票减少
预收款项	1,545,670,543.50	20.07%	1,142,042,092.79	17.19%	2.88%	主要是合同预收款增加
应付职工薪酬	369,338,020.74	4.80%	269,237,905.62	4.05%	0.75%	主要是公司规模扩大，员工人数同比增加及按销售收入预提的绩效奖

						金增加所致
其他应付款	177,082,837.50	2.30%	122,623,189.05	1.85%	0.45%	主要是应付技术服务费增加
递延收益	67,678,967.03	0.88%	37,846,148.32	0.57%	0.31%	主要是政府补助增加所致
递延所得税负债	4,009,461.72	0.05%	0.00	0.00%	0.05%	主要是非同一控制企业合并资产评估增值所致
其他综合收益	1,435,611.87	0.02%	-844,445.51	-0.01%	0.03%	主要是外币财务报表折算差额增加所致
少数股东权益	253,256,792.24	3.29%	179,749,674.03	2.71%	0.58%	主要是控股式并购公司增加所致

2、以公允价值计量的资产和负债

√ 适用 □ 不适用

单位：元

项目	期初数	本期公允价值变动损益	计入权益的累计公允价值变动	本期计提的减值	本期购买金额	本期出售金额	期末数
金融资产							
1.以公允价值计量且其变动计入当期损益的金融资产（不含衍生金融资产）							
2.衍生金融资产							
3.可供出售金融资产	4,801,598.61	-4,446,274.96		4,446,274.96			355,323.65
金融资产小计	4,801,598.61	-4,446,274.96		4,446,274.96			355,323.65
投资性房地产							
生产性生物资产							
其他							
上述合计	4,801,598.61	-4,446,274.96		4,446,274.96			355,323.65
金融负债	0.00	0.00	0.00	0.00	0.00	0.00	0.00

报告期内公司主要资产计量属性是否发生重大变化

□ 是 √ 否

五、投资状况分析

1、总体情况

√ 适用 □ 不适用

报告期投资额（元）	上年同期投资额（元）	变动幅度
442,551,400	70,000,000	532.22%

2、报告期内获取的重大的股权投资情况

√ 适用 □ 不适用

单位：元

被投资公司名称	主要业务	投资方式	投资金额	持股比例	资金来源	合作方	投资期限	产品类型	截至资产负债表日的进展情况	预计收益	本期投资盈亏	是否涉诉	披露日期(如有)	披露索引(如有)
深圳市创自技术有限公司	卡座、读卡器、收发卡器、读写卡器、纸币识别器、软件、电子终端设备的生产与销售等	收购	136,500,000	70%	自有资金	深圳市创自成长投资企业与王朝晖等4个自然人	长期	读卡器	2015年8月完成工商变更	-	5,239,405.21	否	2015年7月30日、2015年8月22日	《证券时报》及巨潮资讯网(http://www.cninfo.com.cn)上的临2015-052、临2015-059号公告
商洛市金盾押运有限责任公司	巡逻、守护、押运、随身护卫等	收购	11,500,000	51%	自有资金	商洛市公安局	长期	武装押运服务	2015年3月完成工商变更	-	1,187,773.29	否	2015年12月2日	刊登在《证券时报》及巨潮资讯网(http://www.cninfo.com.cn)上的《关于在全国范围内投资武装押运公司事项的进展公告》(公告编号:临2015-071)
邵阳市保安服务有限公司	守护、巡逻服务;提供保安武装专职守护押运服务等	收购	96,500,000	100%	自有资金	邵阳市公安局	长期	武装押运服务	2015年7月完成工商变更	-	5,160,824.10	否		
兴安盟威信保安押运服务有限公司	货币,有价证券,金银珠宝文物,艺术品及其他贵重物资和爆炸、化学等危险物品的武装守护押运	收购	22,695,000	51%	自有资金	邹颖智、郑建兵、宋丽华、宋延斌	长期	武装押运服务	2015年5月完成工商变更	-	1,471,016.38	否		
武威市神威保安押运有限公司	货币、有价证券、金银珠宝、艺术品及	收购	22,000,000	100%	自有资金	武威市保安服务总公司	长期	武装押运服务	2015年11月完	-	770,666.76	否	2015年12月2日	刊登在《证券时报》及巨潮资讯网

有限责任公司	其他贵重物品、爆炸品、危险化学品危险品押运					司及张兆刚等 42 个自然人			成工商变更				日	(http://www.cninfo.com.cn) 上的《关于在全国范围内投资武装押运公司事项的进展公告》(公告编号: 临 2015-071)
巴彦淖尔天力保押有限责任公司	货币、有价证券、金银珠宝、文物、艺术品及其他贵重物资和爆炸、化学等危险物品的押运; 武装守护、保安守护等	收购	35,083,800	51%	自有资金	杨福山等 32 个自然人	长期	武装押运服务	2015 年 11 月完成工商变更	-	406,804.33	否		
海南警锐押运护卫有限公司	金融、商业、有价证券、金银珠宝、文物、艺术品及贵重物品的押运、守护服务。	收购	24,980,000	51%	自有资金	海南华安保安器材装备公司	长期	武装押运服务	2016 年 1 月完成工商变更	-	-	否		
平顶山鹰翔保安押运有限公司	武装守护, 押运服务	收购	35,856,600	60%	自有资金	平顶山市国有资产监督管理局	长期	武装押运服务	已签订协议	-	-	否		
西安金盾押运有限公司	巡逻、守护、随身护卫、押运等	收购	57,436,000	60%	自有资金	陕西省物流集团安保护有限公司	长期	武装押运服务	2015 年 12 月完成工商变更	-	-	否		
合计	-	-	442,551,400	-	-	-	-	-	-	-	14,236,490.07	-	-	

3、报告期内正在进行的重大的非股权投资情况

√ 适用 □ 不适用

单位: 元

项目名称	投资方式	是否涉及	投资涉及	本报告期投入	截至报告期末	资金来源	项目进度	预计收益	截止报告期末累计实	未达到计划进	披露日期(如有)	披露索引(如有)

		固定 资产 投资	行业	金额	累计 实际 投入 金额				现的收 益	度和 预计 收益 的原 因		
郑州 金融 外包 服务 基地 项目	购买	是	金融 外包 服务	54,50 1,267. 00	54,50 1,267. 00	非公 开发 行募 集资 金项 目前 期投 入	购买 房产 交易 完成	-	-	-	2014年 3月29 日、 2015年 3月11 日、 2015年 10月10 日、10 月27日	刊登在《证 券时报》及 巨潮资讯网 (http://www.cninfo.com.cn)上的 相关公告
广州 金融 外包 服务 总部 基地	自建	是	金融 外包 服务	34,19 2,068. 80	37,05 4,171. 43	非公 开发 行募 集资 金项 目前 期投 入	在建 工程	-	-	-	2015年 3月11 日、 2015年 10月10 日、10 月27日	刊登在《证 券时报》及 巨潮资讯网 (http://www.cninfo.com.cn)上的 相关公告
合计	--	--	--	88,69 3,335. 80	91,55 5,438. 43	--	--	-	-	--	--	--

4、以公允价值计量的金融资产

适用 不适用

单位：元

资产类别	初始投资成本	本期公允价 值变动损益	已计提减值金 额	报告期内购入 金额	报告期内售 出金额	累计投资收 益	期末金额	资金来源
可供出售金 融资产(股票 GRGI)	8,615,098.78	-4,446,274.96	8,259,775.13	0.00	0.00	0.00	355,323.65	自有资金
合计	8,615,098.78	-4,446,274.96	8,259,775.13	0.00	0.00	0.00	355,323.65	--

5、募集资金使用情况

适用 不适用

公司报告期无募集资金使用情况。

六、重大资产和股权出售

1、出售重大资产情况

适用 不适用

公司报告期未出售重大资产。

2、出售重大股权情况

适用 不适用

七、主要控股参股公司分析

适用 不适用

主要子公司及对公司净利润影响达 10% 以上的参股公司情况

单位：元

公司名称	公司类型	主要业务	注册资本	总资产	净资产	营业收入	营业利润	净利润
广州银通	子公司	主要从事货币自动处理设备的维护服务、ATM 营运业务以及金融服务全外包业务。	80,000,000	1,364,999,712.44	549,497,006.30	1,014,929,029.22	223,152,774.62	190,766,845.40
运通国际	子公司	主要经营柜员机销售与服务。	3,000,000 美元	106,151,169.24	19,734,347.91	291,891,264.38	-249,115.70	-2,192,297.12
支点投资	子公司	主要从事创业投资、咨询、管理。	50,000,000	53,869,136.22	53,515,442.65		1,414,774.29	1,061,080.72
中智融通	子公司	主要从事清分机业务。	50,000,000	127,667,777.39	54,501,666.89	89,194,751.04	1,235,976.33	1,616,783.25
广电汇通	子公司	专业从事基于金融服务终端的支付业务。	100,000,000	98,897,199.79	98,375,500.63	1,142,668.56	-1,969,485.10	-1,209,582.37
运通信息	子公司	专业从事计算机软硬件技术及系统集成的开发和销售。	30,000,000	38,592,915.11	27,861,479.12	28,401,600.83	545,339.67	840,261.29
北京广电科技	子公司	技术开发、咨询、服务；计算机系统服务；销售计算	10,000,000					

		机、软件及辅助设备、机械设备；货物进出口；技术进出口。						
广州穗通	子公司	受银行委托对自动柜员机进行日常维护及管理，对现金及有价证券提供清分处理服务。	50,000,000	135,710,625.30	102,438,757.25	121,528,370.18	18,302,165.69	18,519,174.20
龙源环保	子公司	环境污染防治专用设备生产技术的研究、开发；销售：环境污染防治专用设备。	279,400,000	241,815,982.69	232,742,967.05	22,221,003.69	-5,579,922.70	-4,409,601.41
创自技术	子公司	卡座、读卡器、发卡器、电子终端设备及配件的生产与销售。	6,150,000	76,624,594.91	53,270,014.92	79,104,244.18	15,748,334.21	15,362,012.57
广百小额贷款	参股公司	办理各项小额贷款。	300,000,000	384,299,957.87	318,634,395.38	34,553,950.79	20,221,466.85	15,959,241.65
力沛咨询	参股公司	主要从事企业管理服务，策划创意服务，企业管理咨询服务、投资咨询服务。	1,000,000	12,613,613.71	11,060,683.98	14,033,729.84	12,949,409.88	9,706,858.78

报告期内取得和处置子公司的情况

√ 适用 □ 不适用

公司名称	报告期内取得和处置子公司方式	对整体生产经营和业绩的影响
创自技术	新并购的子公司	公司持有创自技术 70% 的股权，影响归属于上市公司股东的净利润 5,239,405.21 元
深圳市创自软件有限公司	新并购的孙公司	由创自技术控制，业绩合并至创自技术
广东榕通	新设成立的孙公司	有利于布局公司金融外包服务全产业链
商洛金盾	新并购的孙公司	有利于布局公司金融外包服务全产业链
邵阳保安	新并购的孙公司	有利于布局公司金融外包服务全产业链
武威神威	新并购的孙公司	有利于布局公司金融外包服务全产业链
兴安盟威信	新并购的孙公司	有利于布局公司金融外包服务全产业链
巴彦淖尔天力	新并购的孙公司	有利于布局公司金融外包服务全产业链

主要控股参股公司情况说明

1、广州银通

报告期内，为理顺公司在服务板块的组织架构，进行合理的股权结构布局与管理层级设置，公司将全资子公司深圳银通100%股权转让给广州银通，已于2015年9月完成工商变更登记（具体内容详见刊登在2015年3月11日《证券时报》及巨潮资讯网（<http://www.cninfo.com.cn>）上的相关公告）。调整后，广州银通拥有深圳银通1家全资子公司和广州安保投资公司1家控股子公司。公司以广州银通作为金融服务业主体，以深圳银通作为传统维保业务平台、以广州安保投资公司作为金融外包业务主要平台。

（1）深圳银通

报告期内，深圳银通新成立了广东榕通1家控股子公司，新收购了辽宁辽通49%股权，辽宁辽通变为深圳银通全资子公司，对宜昌宜通、深圳鹏通、河南商通进行了增资，具体情况如下：

①2015年7月，深圳银通与广东雄狮金融投资管理有限公司共同出资成立了广东榕通金融服务有限公司，注册资本3,000万元，其中，深圳银通出资1,530万元，持有51%股权；广东雄狮金融投资管理有限公司出资1,470万元，持有49%股权。

②辽宁辽通原为深圳银通的控股子公司，注册资本1,000万元人民币（深圳银通占比51%），因业务发展需要，深圳银通以自有资金收购辽宁辽通少数股东49%的股权，辽宁辽通成为深圳银通的全资子公司。

③宜昌宜通是深圳银通的控股子公司，注册资本300万元人民币（深圳银通占比76%），因业务发展需要，股东同比例增资，2015年4月，宜昌宜通的注册资本由人民币300万元增加至人民币1,000万元，各股东方持股比例不变。

④深圳鹏通是深圳银通的控股子公司，注册资本300万元人民币（深圳银通占比51%），因业务发展需要，股东同比例增资，2015年5月，深圳鹏通的注册资本由人民币300万元增加至人民币1,000万元，各股东方持股比例不变。

⑤河南商通是深圳银通的控股子公司，注册资本300万元人民币（深圳银通占比80%），因业务发展需要，股东同比例增资，2015年10月，深圳鹏通的注册资本由人民币300万元增加至人民币1,000万元，各股东方持股比例不变。

截至报告期末，深圳银通有上海欣辰通、辽宁辽通2家全资子公司和深圳鹏通、石家庄银通、宜昌宜通、云南云通、南宁盈通、河南商通、河北晨通、南阳宛通、山西尚通、广东榕通10家控股子公司，金融外包服务业务在全国多个城市有序开展。

（2）广州安保投资公司

报告期内，广州安保投资公司新投资了邵阳保安、武威神威、商洛金盾、海南警锐、西安金盾、平顶山鹰翔6家押运公司；广州安保投资公司全资子公司内蒙古安保投资公司新投资了兴安盟威信、巴彦淖尔天力2家押运公司。具体情况如下：

①**邵阳市保安服务有限责任公司**：报告期，邵阳市昭阳拍卖有限公司受邵阳市公安局委托，公开拍卖邵阳市唯一拥有武装押运资质的保安服务企业——邵阳市保安服务有限责任公司（注册资本1,000万元人民币），以公开拍卖方式进行整体产权转让，广州安保投资公司参与了本次竞买，并最终9,650万元竞买获得邵阳保安整体产权。2015年7月完成相关工商变更登记手续。

②**武威市神威保安守押有限责任公司**：广州安保投资公司向武威市保安服务总公司及张兆刚等42个自然人股东收购其持有的武威市神威保安守押有限责任公司100%的股权，收购价格以武威神威股东权益评估价值为基础且经双方协商一致，最终确定为2,200万元。交易完成后，武威神威注册资本由490万元变更为1,000万元，2015年11月完成工商变更登记手续。

③**商洛市金盾押运有限责任公司**：报告期，广州安保投资公司向商洛市公安局收购其持有的商洛市金盾押运有限责任公司（注册资本1,000万元人民币）51%的股权，收购价格以商洛押运股东权益评估价值为基础且经双方协商一致，最终确定为1,150万元。2015年3月完成相关工商变更登记手续。

④**海南警锐押运护卫有限公司**：广州安保投资公司向海南华安保安器材装备公司收购其持有的海南警锐押运护卫有限公司（注册资本1,000万元人民币）51%的股权，收购价格以海南警锐股东权益评估价值为基础且经双方协商一致，最终确

定为2,498万元。2016年1月已完成工商变更登记手续。

⑤**西安金盾押运有限公司**：西部产权交易有限责任公司受陕西省物流集团安保控股有限公司委托，公开拍卖其所持有的西安金盾押运有限公司（注册资本1,000万元人民币）60%的股权，以公开拍卖方式进行股权转让，广州安保投资公司参与了本次竞买，并最终5,743.60万元竞买获得西安金盾60%股权。2015年12月完成工商变更登记手续。

⑥**平顶山鹰翔保安押运有限公司**：平顶山市国有资产监督管理局以平顶山鹰翔保安押运有限公司的评估价值（2,390.44万元）入股，广州安保投资公司以现金3,585.66万元入股，共同组建产权多元化的有限公司（以下简称“新公司”）。新公司成立后，平顶山市国有资产监督管理局持有40%的股权，广州安保投资公司持有60%的股权。截止目前，平顶山鹰翔尚未完成工商变更登记手续。

⑦**兴安盟威信保安押运服务有限公司**：报告期，内蒙古安保投资公司以2,269.50万元向兴安盟威信保安押运服务有限公司（注册资本为300万元人民币）增资扩股，交易完成后，兴安盟威信注册资本由300万元增加至612.24万元，内蒙古安保投资公司持有兴安盟威信51%的股权，2015年5月完成相关工商变更登记手续，兴安盟威信成为内蒙古安保投资公司控股子公司。因业务发展需要，随后兴安盟威信进行资本公积金转增股本，注册资本由612.24万元增加至1,000万元，各股东方持股比例不变，2015年7月完成相关工商变更登记手续。

⑧**巴彦淖尔天力保押有限公司**：内蒙安保公司向杨福山等32个自然人股东收购其持有的巴彦淖尔天力保押有限公司（注册资本1,300万元人民币）51%的股权，收购价格以巴彦淖尔天力股东权益评估价值为基础且经双方协商一致，最终确定为3,508.38万元。2015年11月完成相关工商变更登记手续。

截至报告期末，广州安保投资公司有内蒙古安保投资公司、邵阳保安、武威神威3家全资子公司；有金牛押运、商洛金盾2家控股子公司；有兴安盟威信、巴彦淖尔天力2家控股孙公司，海南警锐、西安金盾、平顶山鹰翔3家公司因股权变更登记等原因2015年尚未纳入合并范围。

2、创自技术

公司于2015年7月29日召开的第四届董事会第九次（临时）会议审议通过了《关于收购深圳市创自技术有限公司70%股权的议案》，同意公司以自有资金人民币13,650万元收购深圳市创自技术有限公司70%的股权，切入高端嵌入式读卡器领域。2015年8月，创自技术工商变更登记已完成。具体内容详见刊登在2015年7月30日及8月22日《证券时报》及巨潮资讯网（www.cninfo.com.cn）上的相关公告。

3、运通信息

公司于2015年12月25日召开的第四届董事会第十四次（临时）会议审议通过了《关于向全资子公司广州广电运通信息科技有限公司增资的议案》，同意公司以自有资金2,000万元对运通信息进行增资，增资后运通信息注册资本由人民币1,000万元增至人民币3,000万元。具体内容详见刊登在2015年12月26日《证券时报》及巨潮资讯网（www.cninfo.com.cn）上的相关公告。

八、公司控制的结构化主体情况

适用 不适用

九、公司未来发展的展望

（一）行业发展趋势及市场竞争格局

1、行业发展趋势

（1）ATM 市场发展趋势

在金融体制改革、利率市场化、互联网金融等因素的冲击下，银行业竞争压力增大，银行业开始全面推进利率市场化，

加快规划业务流程重组及网点转型,因而带来智慧银行、智能网点的快速发展;同时,新兴支付技术冲击传统支付领域、国内 ATM 行业进入国产品牌主导的价格竞争阶段等,给传统 ATM 制造业带来挑战。

根据英国零售银行研究和咨询公司 RBR 在 2015 年 12 月发布的《2020 全球 ATM 市场及预测报告》显示,预计 2020 年全球 ATM 保有量将超过 400 万台。尽管全球 ATM 市场受到电子支付的冲击,但在一些如中国等人口密集的新兴市场中,仍呈现巨大的金融包容性,对现金的需求旺盛,主导着全球 ATM 市场的持续增长。根据全球 ATM 行业协会的预测,2020 年末,中国将会有 100 万台 ATM。

根据中国银联 2016 年 1 月发布的最新数据显示,截至 2015 年底全国联网 ATM 设备已达到 70 多万台。据中国银行业协会发布的《2015 年度中国银行业服务改进情况报告》的统计数据显示,2015 年中国金融自助设备新增 10.13 万台,同比增长 13.92%。近两年国内 ATM 市场增长呈现稳健势头,但相比 2012 年、2013 年每年约 25% 的增长率有所放缓。目前中国 ATM 市场已进入平稳增长期,ATM 市场的增长主要来源于网点智能化改造、旧机换新、普惠金融的铺开等。在银行新增自助设备中,存取款一体机的需求进一步加大,带冠字号追踪技术的一体机已成为银行采购中的主流机型。

(2) 轨道交通业发展趋势

中国铁路总公司网站公布的数据显示,“十二五”期间,全国铁路固定资产投资完成 3.58 万亿元,新线投产 3.05 万公里,是历史投资完成最好、投产新线最多的五年。其中,2015 年,全国铁路固定资产投资完成 8,238 亿元;新线投产 9,531 公里。截至 2015 年底,全国铁路营业里程达到 12.1 万公里,其中,高速铁路 1.9 万公里。根据国家发改委的数据,2015 年城市轨道交通新开工 23 条线路,累计完成投资约 200 亿元。在“十三五”期间,城市轨道交通建设将进一步加速。

根据“十三五”规划纲要草案,中国将构建横贯东西、纵贯南北、内畅外通的综合运输大通道,加强进出疆、出入藏通道建设,构建西北、西南、东北对外交通走廊和海上丝绸之路走廊,打造高品质的快速网络,加快推进高速铁路成网。其中在交通建设重点工程方面,“十三五”期间,基本贯通沿海高速铁路、沿海高速公路和沿江高速铁路,加快建设沿边公路,建设和田至若羌铁路、东北沿边铁路和川藏铁路等沿边铁路。“十三五”期间将贯通哈尔滨至北京至香港(澳门)、连云港至乌鲁木齐、上海至昆明、广州至昆明高速铁路通道,建设北京至香港(台北)、呼和浩特至南宁、北京至昆明、包头银川至海口、青岛至银川、兰州(西宁)至广州、北京至兰州、重庆至厦门等高速铁路通道,拓展区域连接线。高速铁路营业里程达到 3 万公里,覆盖 80% 以上的大城市。

在“十三五”规划、“一带一路”等利好政策的推动下,轨道交通产品将迎来广阔的发展空间和市场机遇。

(3) 金融外包服务产业发展趋势

随着银行运营成本压力的增大,智能设备布放量不断增多,为了提高核心竞争力,有效分配管理资源,将非核心的业务外包就成为银行不可避免的发展趋势。ATM 外包服务包括营运管理、运维管理、现金管理及安全管理等四个业务环节,根据测算,银行将上述四个业务环节外包,一台 ATM 每年需要支付 8-10 万元的费用。假设 2015 年底国内联网 70 多万台 ATM 将以上业务环节全部外包,我国 ATM 外包服务市场每年将存在约 700 亿元的潜在市场空间。随着信息技术的深入发展,云计算、大数据、移动金融的发展和应用大大拓展了金融服务的广度和深度,改变了外包业务的结构,形成了由低端业务向高端、复杂、核心业务发展的趋势。

作为金融服务外包业务中起到闭环作用的押运业务,2009 年国务院发布《保安服务管理条例》要求公安机关保安企业脱钩改制。2012 年 12 月公安部发布《关于加快推进公安机关保安企业脱钩改制工作的通知》,要求在 2013 年 12 月之前完成改制,但是进展依旧缓慢。针对改制工作缓慢状况,2014 年以来,公安部相继派出督导组,推动各地武装押运公司脱钩改制工作。2015 年保安企业脱钩改制明显加快,未来几年将会是公司加速收购武装押运公司,打造金融外包服务全产业链的好契机。

(4) 清分机市场发展趋势

2015 年受新版人民币升级延迟采购、总行入围采购工作延迟、银行业利润收窄以及部分产品趋于饱和等因素的影响,清分机市场整体采购规模有所下降,价格也有较大降幅。但随着人民银行发布《中国人民银行货币金银局关于进一步做好冠字号码查询工作的通知》、《银发办〔2015〕225 号文件对于残损新旧版人民币分类处理的要求》、人民银行开始探索现金物流试点等政策的全面贯彻和推进,以及 2016 年五大行可能进行新一轮的选型招标、多种类型的社会化外包服务机构在清分机和流水线等产品的需求快速增长等影响下,尤其是 15 版百元新币发行后,银行恢复采购的重要影响下,预计清分机和流水线等产品在 2016 年将恢复之前的采购量和市场增速。

2、市场竞争格局

(1) ATM 市场竞争格局

2015 年国际 ATM 市场出现两宗大型并购，一是 Diebold（迪堡）收购 Wincor Nixdorf（德利多富），成为世界上最大的 ATM 机制造商；二是 NCR 获得黑石集团(Blackstone)8.2 亿美元战略投资，将软件和服务整合为一，加速了 NCR 的转型。可见，国际市场的竞争更加集中，公司的主要竞争对手依然是 Diebold、Hitachi（日立）、NCR、Nautilus Hyosung、OKI 和 Wincor Nixdorf（按字母顺序）。

目前，中国作为全球第一大 ATM 市场，主要的设备供应商有：广电运通、Hitachi、怡化、御银股份、恒银、东方通信、OKI、Diebold、NCR 与 Wincor Nixdorf；其中，广电运通、Hitachi、怡化三家总销售份额在 50% 以上。受国家在关键领域信息技术安全可控的要求，国外厂商在中国市场均出现销量下滑；欧美品牌（NCR、迪堡、德利多富）的销量近三年出现明显持续下滑；日系品牌（日立、OKI）在 2015 年销量均出现轻微下滑。

公司作为国内最大的民族品牌厂商，是国内唯一一家掌握循环机核心技术的厂家，带头起草了中国 VTM 国家标准体系，牵头制定了四项生物特征识别国家标准，技术与成本优势明显。2015 年，公司在国内 ATM 市场继续保持领先地位，市场销售量连续第八年位居第一。

(2) 轨道交通市场竞争格局

我国城市轨道交通的投资主体是各个城市的地方政府，行政上互不隶属，对于当地城市轨道交通建设都拥有充分的自主权，这就使得参与该行业竞争的商家很多，除广电运通外，还包括上海的邮通、华虹计通、华铭、华腾；南京熊猫、北京方正、中国软件、浙大网新、深圳现代、三星数据、MEI、捷得、富士通等，其中模块销售方面，广电运通主要的竞争对手是 MEI、捷得、富士通、高见泽、欧姆龙等外资企业。在高铁领域，2015 年，公司继续保持在高铁自动售票机市场上的领先地位，形成垄断核心模块的局面，竞争厂商主要是新北洋。随着公司纸币识别模块、找零模块及票卡模块等核心技术在市场上的推广使用，公司在轨道交通行业的地位和实力得到不断提升。

(3) 金融外包服务市场竞争格局

随着银行加快规划业务流程重组及网点转型，银行对外包服务，尤其是对现金管理的思维发生变化——包括传统现金流通管理手段的变革，及对现金管理安全管控的要求提高。国内服务商正在努力提高技术水平与安全管控水平，专业金融外包服务商已经有了较高的成熟度。目前，ATM 行业外包服务商除公司全资子公司广州银通及其下属子公司、控股子公司广州穗通外，还有中信外包、银联商务、三泰电子、深圳威豹、Diebold、合荣欣业等。作为在金融外包服务业务中起到闭环作用的武装押运业务，随着保安企业脱钩改制的加速，公司也在加速收购武装押运公司，在收购市场上，ATM 行业外包服务商大多不符合收购武装押运公司的政策要求，公司的竞争对手主要为各地地方国有企业。

(4) 清分机市场竞争格局

受制于客观环境，清分机市场 2015 年整体采购量有所下降，市场价格也有较大降幅，主要厂商的业绩和利润受到不同程度的影响，日本光荣等国外厂商的市场份额持续下降。国内市场竞争厂商主要有：聚龙股份、中钞信达、上海古鳌、松花江、鞍山博纵、同方清芝、速比得等。中智融通作为广电运通的全资子公司和清分机业务开展平台，依托母公司的市场在位优势，技术研发和售后服务等优势，不断提升市场份额。

(二) 公司的发展规划

公司将坚持“高端制造业”与“高端服务业”双轮驱动的战略定位，以市场为导向，夯实核心竞争优势，围绕“行业同心多元化”发展战略，深入挖掘银行业务价值链，自主技术积累和资本并购手段并举，持续培育新兴业务，形成稳健、长远的发展格局，逐步将公司打造为“高端制造业”与“高端服务业”并重发展的集自主研发、生产、销售及服务为一体的创新型高科技企业，向着“成为全球货币处理设备及相关系统解决方案第一品牌”的愿景迈进。

(三) 2016 年经营计划

2016 年是国家“十三五”规划开局之年，国家各项新的投资、建设项目将在这一年起步，开启新一轮发展机遇。银行业开始全面推进利率市场化，加快规划业务流程重组及网点转型。公司将围绕“创新变革·产融互动，构建持续领先格局”的发展主题，一方面以“行业同心多元化”战略为牵引，对传统主业坚持清晰的战略布局，发挥核心竞争力与成本优势，提升市场份额，持续巩固行业领先地位；另一方面，洞察外界环境变化与行业变革，以金融服务需求为导向，将跨界创新与变革的意识融入企业发展的基因中，通过资本运作、并购、投资孵化创新项目等形式，实现产业链全面扩张与资本有效增值。在

未来的发展方向上，广电运通将逐步探索大数据、物联网、云计算、人工智能的商用与产业化，不断创新公司的商业模式，实现企业的进一步升级，稳步转向内涵式增长与外延式扩张相结合的体系。

重点做好以下几个方面的工作：

1、制造业

(1) 打造最优直销体系，持续巩固国内领先优势

在国产厂商逐渐成长为竞争主体，竞争手段多样性和不确定性增强，产品价格竞争激烈的背景下，在银行业加快规划业务流程重组及网点转型的市场环境下，公司将把握好国外品牌退出、国家自主可控技术要求等机遇，结合技术标准建设、战略合作推进等手段，进一步消灭空白市场；直面红海市场，继续以主动营销策略，强势提升ATM市场占有率，扩大规模优势；加大网点转型项目推广力度，积极应对银行变革，打造公司新的利润增长点；推进整体解决方案营销，打造全面解决方案影响力和差异化竞争优势，带动VTM、i58、智能柜台、P系列等新产品推广；完善直销体系建设，持续加强人才引进及团队培养、提升队伍方案营销能力；优化考核激励机制，持续降低销售费用支出比例。

(2) 重点建设区域运作体系，推动海外业务稳健增长

以“点面结合，精耕细作；拓宽思维，勇创新高”的国际市场总体思路，重点建设区域运作体系，大力加强本地化服务建设、服务支持平台建设与服务管理平台建设，推动海外业务稳健增长；建设产研销紧密协作机制，提升海外项目响应能力，围绕重点区域部署资源、深入拓展，主推H22N、H68N、VTM、清分机、P系列等产品；结合区域业务开拓，推进本地化团队建设，逐步实现销售本地化、市场推广本地化和服务支持本地化；建设总部业务、服务管理平台，形成对区域的高效支撑，提升对区域的服务支持与监督管控能力。

(3) 积极把握行业机遇，推动AFC业务再上台阶

巩固既有集成商合作，积极拓展城际合作伙伴，增强高铁业务主动权；贴紧“中字头”企业，开拓海外新市场。扩大终端模块业务布局，主攻金融、医疗、电力、通信、交通、旅游、停车场等行业；发掘旅游、文化行业“升级”需求，创新商业合作模式，积极把握景点、影院、酒店等行业系统集成项目机会。持续完善AFC模块和整机产品线，继续推进AFC降成本工作；深耕、拓展地铁“根据地”市场，积极把握存量设备改造机遇，重点做好广州、西安、深圳等维保项目，树立AFC服务外包项目示范效应；完善自主经营体系，探索激励体制/机制创新，具备条件时推进资本运作。

(4) 重点突破大行，全面提升清分机业务的市场竞争力

以总行入围为主要工作目标，积极把握大行的入围节点和突破机会。在地方性商业银行市场，坚持直销为主、代理为辅，重点确保省级农信选型入围；加强流水线、塑封机、外币清分机以及整体解决方案的推广工作。

(5) 结合体制、机制创新，打造创新孵化平台

以“预研一代、开发一代、推广一代”的思路，推进技术创新体系建设，2016年将立足自主研发，广泛开展技术合作，在以下领域深耕布局：①面对商业银行网点转型需求及社区银行、助农金融的发展趋势，围绕VTM、STM、i58现金循环机等新一代产品，全面规划系统解决方案，打造新型网点，助力商业银行管理模式、服务方式、营销模式的变化和调整；②在信息安全领域，一方面加强对安全可控自主操作系统及自主芯片的应用技术研发和市场推广，另一方面围绕身份认证安全，加强对生物特征识别技术（如人脸、指静脉及掌静脉、虹膜等识别技术）的研发和布局；③结合银行对大数据的应用，研发安全可靠金融云平台并建设数据中心，为金融机构提供运营外包业务；④持续完善软件产品解决方案，重点提升稳定性、安全性和便利性。

(6) 以提升产品综合竞争力为目标，推进精益“智”造

强化量产产品研发与营销、服务一线的互动协作机制，提供及时有效的支撑。基础技术与应用技术并重，加强技术及其产品化考核，尝试“产品线承包制”提升研发效能。深化IE规划，加强计划与市场互动制衡机制，推动制造与市场成品库存周转率共同考核；在成本下降的综合目标下，探讨新成本核算机制。聚焦问题追溯，推进质量信息系统建设；转变物料质量控制模式，提高生产质量控制的专业性和统一性，加强客诉处理的及时性和有效性。

2、服务业

(1) 金融维保业务：夯实维保基础，以精细管理提升服务规模效益

继续重点布局P-AOC，以精细化管理巩固维保基础，以服务创新增加客户粘性，着重保障各银行市场开机率指标。实行

设备责任到人、成本与个人收入挂钩，实现多劳多得、提升效能、降低成本；策划、搭建“微创新平台”、“执行力管理平台”、“制度建设平台”，深化岗位价值测评，促进全员创新和提升管理绩效。积极应对总行集采、区域打包、引进第三方等政策变化，持续保障人员、备件投入，开拓多品牌重点客户、重点品牌、重点市场。

(2) 金融外包业务：全力加速并购扩张，推进服务产业整合升级

加大资源投入，提升并购方案多样化策划能力，千方百计推进押运公司收购；建立示范样板项目，加强省会城市拓展，大力推进押运公司收购工作。推动押运公司开拓外包业务，试点现金管理业务和押运业务整合，快速促进业务链延伸增值。强化押运项目并购与管理队伍建设，推进押运业务信息化建设，完善集团化管控体系建设与日常经营监督。依托广州市场优势地位，广州穗通深化现金服务、安防服务两大平台建设，夯实运营集约化管理，推进全业务链布局。

(3) 运通信息：创新经营思维，提升交付能力，加速IT外包规模扩张

以扎实做好传统ATM业务为基础，积极拓展互联网相关的E社区、电商平台、广告媒体发布等新业务。夯实项目管理基础，以提升交付能力、打造服务口碑为重点，构筑软件外包服务核心竞争力；拓宽经营思路，推进资本手段应用，依托并购快速提升外包业务规模。

(4) 广电汇通：创新商业模式，拓展设备布放，实现经营业绩突破

重点推进JETCO、华瑞银行全外包项目，落实香港项目公司建设，争取尽早实现项目运营；积极推动与互联网银行、民营银行、商业连锁等机构线上线下合作，实现共享ATM渠道突破，探索合作盈利模式。重点搭建多银行ATM共享技术平台，推进金融云平台建设，完善、优化运营管理体系。

(5) 环保业务：把握机遇、重点突破，力争扭亏为盈

完善招商策略，积极把握环保法规落地对电镀行业整合的推动作用，做好重点区域招商工作，争取2016年完成3个单元销售、2个单元租赁。持续挖掘技改项目运营优化潜力，持续改善高浓度废水处理工艺技术，进一步降低废水处理成本。

3、软实力建设

(1) 全面深化集团化管控体系建设

围绕集团化管理分工，细化总部服务、管理、监督职能，系统推进企管、财务、人力资源、公关、法务、审计、证券等各子体系建设。持续打造战略研讨会、季度分析会、产销研协作协调会议等系列管理平台，进一步提升针对性、有效性并精品化。加强集团化财务管控，细化子公司财务负责人岗位职责，推进合并报表平台建设，研究建立集团资金管控中心；提升审计综合应对能力，规避审计风险。

(2) 围绕产业布局，推进人才战略实施

加强关键岗位人才引进，招聘渠道拓展、高端人才精准定位等方式并举，重点引进中高端复合型人才、海外本地化人才、投资专业化人才。发挥员工持股计划激励机制，以市场化为原则，鼓励二级企业探索更具竞争力的创新机制。加强总部人力资源管理专业技能，建立人力资源集团化信息管理平台；组织落实干部管理办法，梳理中层干部任职资格标准，完善后备干部培养机制。

(3) 持续提升品牌影响力

建立、完善自媒体矩阵，深度运营杂志、内参、《沟通》等媒体传播平台，巩固与行业媒体、权威的公众媒体合作关系，提升广电运通（集团）综合国际品牌地位。策划、组织好以核心文化理念导入为重点的系列企业文化活动，增强员工的认同感、归属感和自豪感，促进新加盟成员对广电运通品牌与文化的认同。

(四) 资金需求及使用计划

2016年是公司“十三五”开局之年，公司一方面将继续围绕“行业同心多元化”战略，对传统主业坚持清晰的战略布局，发挥核心竞争力与成本优势，提升市场份额，持续巩固行业领先地位；另一方面，洞察外界环境变化与行业变革，以金融服务需求为导向，将跨界创新与变革的意识融入企业发展的基因中，通过资本运作、并购、投资孵化创新项目等形式，实现产业链全面扩张与资本有效增值。随着新项目的投入、产业链的整合、投资并购及布局金融外包服务网络、收购武装押运公司等项目的开展，公司对资金的需求有所增加。目前公司资产结构稳健、偿债能力较强、信贷资信良好，各种融资渠道畅通，再加上公司2015年非公开发行股票事项业已完成，公司311,552.98万元募集资金净额已到账，公司及各子公司发展的资金来源有充足的保障。

（五）公司面临的风险及应对措施

1、产品价格下行的风险

ATM行业市场竞争日趋激烈，ATM、清分机、VTM等主流产品价格不断下滑，国产厂商逐渐成长为竞争主体，市场竞争手段多样性和不确定性增强，产品价格竞争激烈，部分竞争对手已出现利润下滑迹象。

为此，公司将把握好国外品牌退出、国家自主可控技术要求等机遇，结合技术标准建设、战略合作推进等手段，努力占据空白市场，提升市场占有率，扩大规模优势；在产品生产工艺和成本控制方面进行改善，优化工艺流程，提高生产效率和产品合格率，同时完善直销体系建设，持续降低销售费用支出比例，最终有效降低成本；推进整体解决方案营销，打造全面解决方案影响力和差异化竞争优势。

2、开展ATM外包服务的运营风险

公司未来拟大力开展ATM外包服务中的现金管理业务，主要包括武装押运、清机加钞、现金清分、现金预测、金库管理等过程，现金由于其特殊性，可能出现意外损失，即使公司已经为相关业务购买了一定额度的保险，仍有可能出现公司赔付客户现金损失的风险。

其中，武装押运的持枪经营具有特殊性，枪支在对犯罪份子产生巨大的震慑作用的同时亦可能因为管理不当导致巨大的危害性，存在一定的运营风险。由此，公司制定了严格的管理制度并运用信息技术手段规范枪支的使用，同时，增强管理团队的枪支管理意识，维持管理团队稳定，加强管理输出，使得武装押运公司顺利运转。

3、投资风险

根据“实业与资本双轮驱动”的发展理念，紧紧围绕行业同心多元化，洞察外界环境变化与行业变革，紧盯金融机具、金融外包服务、软件与信息技术、生物识别、金融安防、信息安全、金融大数据、云计算等国家政策鼓励发展的战略新兴产业，将跨界创新与变革的意识融入企业发展的基因中，通过资本运作、并购、投资孵化创新项目等形式，实现产业链全面扩张与资本有效增值。公司在投资过程中将面临宏观经济波动影响、收益不及预期、未来团队整合及运营管理等风险。

为此，公司一方面将加强市场分析和调研，严格执行《对外投资管理办法》、《风险投资管理制度》，必要时聘请外部具有丰富投资实战管理经验的人员为公司对外投资提供咨询服务，努力降低投资风险。另一方面，公司将最大限度保留原管理团队，利用原管理团队对项目进行日常管理，并保持与当地政府、客户之间良好的关系，使投资完成后的公司能平稳过渡、顺利运转。

4、经营规模迅速扩张导致的管理风险

随着公司金融外包服务网络布局的逐步开展，公司资产规模、经营规模、人员规模将迅速扩大，下设的分、子、孙公司增多且分布分散，公司经营管理的复杂程度大大提高，面临着管理风险。

为此，公司围绕集团化管理分工，细化总部服务、管理、监督职能，系统推进企管、财务、人力资源、公关、法务、审计、证券等各子体系建设，进一步细化和完善分、子、孙公司的经营管理体系；加强集团化财务管控，细化子公司财务负责人岗位职责，推进合并报表平台建设，研究建立集团资金管控中心，提升审计综合应对能力；同时加强企业文化建设，提高全体人员的企业认同感和归属感，努力降低管理风险。

十、接待调研、沟通、采访等活动

1、报告期内接待调研、沟通、采访等活动登记表

√ 适用 □ 不适用

接待时间	接待方式	接待对象类型	调研的基本情况索引
2015年4月3日	实地调研	机构	巨潮资讯网（www.cninfo.com.cn）《广电运通：2015年4月3日投资者关系活动记录表》
2015年4月21日	实地调研	机构	巨潮资讯网（www.cninfo.com.cn）《广电运通：2015年4月21日投资者关系活动记录表》

2015年4月23日	实地调研	机构	巨潮资讯网(www.cninfo.com.cn)《广电运通:2015年4月23日投资者关系活动记录表》
2015年5月8日	实地调研	机构	巨潮资讯网(www.cninfo.com.cn)《广电运通:2015年5月8日投资者关系活动记录表》
2015年5月19日	实地调研	机构	巨潮资讯网(www.cninfo.com.cn)《广电运通:2015年5月19日投资者关系活动记录表》
2015年5月29日	实地调研	机构	巨潮资讯网(www.cninfo.com.cn)《广电运通:2015年5月29日投资者关系活动记录表》
2015年6月10日	实地调研	机构	巨潮资讯网(www.cninfo.com.cn)《广电运通:2015年6月10日投资者关系活动记录表》
2015年6月19日	实地调研	机构	巨潮资讯网(www.cninfo.com.cn)《广电运通:2015年6月19日投资者关系活动记录表》
2015年6月30日	实地调研	机构	巨潮资讯网(www.cninfo.com.cn)《广电运通:2015年6月30日投资者关系活动记录表》
2015年8月6日	实地调研	机构	巨潮资讯网(www.cninfo.com.cn)《广电运通:2015年8月6日投资者关系活动记录表》
2015年8月11日	实地调研	机构	巨潮资讯网(www.cninfo.com.cn)《广电运通:2015年8月11日投资者关系活动记录表》
2015年8月31日	实地调研	机构	巨潮资讯网(www.cninfo.com.cn)《广电运通:2015年8月31日投资者关系活动记录表》
2015年9月10日	实地调研	机构	巨潮资讯网(www.cninfo.com.cn)《广电运通:2015年9月10日投资者关系活动记录表》
2015年12月9日	实地调研	机构	巨潮资讯网(www.cninfo.com.cn)《广电运通:2015年12月9日投资者关系活动记录表》

第五节 重要事项

一、公司普通股利润分配及资本公积金转增股本情况

报告期内普通股利润分配政策，特别是现金分红政策的制定、执行或调整情况

√ 适用 □ 不适用

为建立和健全公司科学、持续、稳定的分红决策和监督机制，积极回报投资者，引导投资者树立长期投资和理性投资理念，同时综合公司盈利能力、经营发展规划、股东回报、资金成本以及外部融资环境等因素，根据《中华人民共和国公司法》、《中华人民共和国证券法》、《上市公司章程指引》、《关于进一步落实上市公司现金分红有关事项的通知》、《上市公司监管指引第3号——上市公司现金分红》等法律、法规、规章及《公司章程》的要求，公司制订了《未来三年（2015年-2017年）股东回报规划》，并经公司第四届董事会第二次会议审议通过。

现金分红政策的专项说明	
是否符合公司章程的规定或股东大会决议的要求：	是
分红标准和比例是否明确和清晰：	是
相关的决策程序和机制是否完备：	是
独立董事是否履职尽责并发挥了应有的作用：	是
中小股东是否有充分表达意见和诉求的机会，其合法权益是否得到了充分保护：	是
现金分红政策进行调整或变更的，条件及程序是否合规、透明：	不适用

公司近3年（包括本报告期）的普通股股利分配方案（预案）、资本公积金转增股本方案（预案）情况

1、公司2013年利润分配方案

以2013年12月31日公司总股本747,237,306股为基数，向全体股东每10股送2股红股，派发现金红利2元（含税），本次分配送出红股149,447,461股，派发现金红利149,447,461.20元，共计分配利润298,894,922.20元，剩余未分配利润1,787,819,757.95元结转至下一年度，送红股后公司总股本变更为896,684,767股。2013年度，公司不进行资本公积转增股本。

2、公司2014年利润分配方案

以2014年12月31日公司总股本896,684,767股为基数，向全体股东每10股派发现金红利6元（含税），共计派发现金红利538,010,860.20元，剩余未分配利润1,964,703,043.44元结转至下一年度。2014年度，公司不进行资本公积转增股本。

3、公司2015年利润分配方案

以目前公司总股本1,079,504,767股为基数，向全体股东每10股送5股（含税）红股，派发现金红利2元（含税），本次分配送出红股539,752,384股，派发现金红利215,900,953.40元，共计分配利润755,653,337.40元，剩余未分配利润1,836,676,308.34元结转至下一年度，送红股后公司总股本变更为1,619,257,151股。2015年度，公司不进行资本公积转增股本。

公司近三年（包括本报告期）普通股现金分红情况表

单位：元

分红年度	现金分红金额 (含税)	分红年度合并报表中 归属于上市公司普通 股股东的净利润	占合并报表中归属于 上市公司普通股股东 的净利润的比率	以其他方式现 金分红的金额	以其他方式现金分 红的比例

2015 年	215,900,953.40	898,465,097.07	24.03%	0.00	0.00%
2014 年	538,010,860.20	807,445,127.21	66.63%	0.00	0.00%
2013 年	149,447,461.20	705,076,417.95	21.20%	0.00	0.00%

公司报告期内盈利且母公司可供普通股股东分配利润为正但未提出普通股现金红利分配预案

适用 不适用

二、本报告期利润分配及资本公积金转增股本预案

适用 不适用

每 10 股送红股数 (股)	5
每 10 股派息数 (元) (含税)	2
每 10 股转增数 (股)	0
分配预案的股本基数 (股)	1,079,504,767
现金分红总额 (元) (含税)	215,900,953.40
可分配利润 (元)	2,592,329,645.74
现金分红占利润分配总额的比例	28.57%
本次现金分红情况:	
公司发展阶段属成长期且有重大资金支出安排的,进行利润分配时,现金分红在本次利润分配中所占比例最低应达到 20%。	
利润分配或资本公积金转增预案的详细情况说明	
<p>经立信会计师事务所(特殊普通合伙)审计确认,公司(母公司)2015 年度实现净利润 697,362,891.44 元。依照《公司法》和《公司章程》的规定,提取法定盈余公积金 69,736,289.14 元后,公司可供股东分配利润为 2,592,329,645.74 元(含以前年度未分配利润 1,964,703,043.44 元)。</p> <p>鉴于公司已于 2016 年 3 月 11 日完成公司非公开发行股票发行相关股份登记和上市工作,公司股本为 1,079,504,767 股。根据公司利润实现情况和公司发展需要,2015 年度公司利润分配预案为:</p> <p>以目前公司总股本 1,079,504,767 股为基数,向全体股东每 10 股送 5 股(含税)红股,派发现金红利 2 元(含税),本次分配送出红股 539,752,384 股,派发现金红利 215,900,953.40 元,共计分配利润 755,653,337.40 元,剩余未分配利润 1,836,676,308.34 元结转至下一年度,送红股后公司总股本变更为 1,619,257,151 股。2015 年度,公司不进行资本公积转增股本。</p>	

三、承诺事项履行情况

1、公司、股东、实际控制人、收购人、董事、监事、高级管理人员或其他关联方在报告期内履行完毕及截至报告期末尚未履行完毕的承诺事项

适用 不适用

承诺事由	承诺方	承诺类型	承诺内容	承诺时间	承诺期限	履行情况

股改承诺	无	-	无	-	-	-
收购报告书或权益变动报告书中所作承诺	无	-	无	-	-	-
资产重组时所作承诺	无	-	无	-	-	-
首次公开发行或再融资时所作承诺	(1) 公司董事、监事及高级管理人员;(2) 公司控股股东无线电集团和其他三名发起人股东梅州敬基实业有限公司、盈富泰克创业投资有限公司、广州藤川科技有限公司。	关于同业竞争、关联交易、资金占用方面的承诺	(1) 担任公司董事、监事及高级管理人员承诺, 在其任职期间每年转让的股份不超过其所持有本公司股份总数的 25%, 离职后 6 个月内, 不转让其所持有的本公司股份; 离职 6 个月后的 12 个月内通过证券交易所挂牌交易出售本公司股票数量占其所持有本公司股票总数(包括有限售条件和无限售条件的股份)的比例不超过 50% (2) 为避免在以后的经营中产生同业竞争, 公司控股股东无线电集团和其他三名发起人股东梅州敬基实业有限公司、盈富泰克创业投资有限公司、广州藤川科技有限公司向公司出具了《关于避免与广州广电运通金融电子股份有限公司同业竞争的承诺函》, 承诺其以后不从事与本公司业务相同或相近的业务。	20070813	长期有效	严格履行
股权激励承诺	无	-	无	-	-	-
其他对公司中小股东所作承诺	无线电集团、叶子瑜、罗攀峰、陈振光、束萌、陈建良、李叶东、魏东、蒋春晨、解永生、任斌	股份限售承诺	公司控股股东无线电集团和公司高级管理人员承诺:(1) 承诺诚信经营, 以真实业绩回报投资者, 以此奠定好证券市场的基石;(2) 承诺一如既往继续支持上市公司经营工作, 集合优势、聚焦主业, 提升业绩, 以最好的成绩回报投资者;(3) 承诺在法律、法规允许的范围内, 积极探索采取回购、增持等措施 (4) 承诺在 2015 年年内(2015 年 7 月 8 日—2015 年 12 月 31 日) 不减持公司股票, 以实际行动维护上市公司信用体系, 切实保护投资者利益;(5) 若违反承诺, 将自愿承担由此对公司造成的损失。	20150708	20151231	履行完毕
	深圳市创自成长投资企业(有限合伙)、王朝晖、李翔、冯彬、海玉芳	业绩承诺及补偿安排	公司于 2015 年 7 月 29 日召开的第四届董事会第九次(临时)会议审议通过了《关于收购深圳市创自技术有限公司 70% 股权的议案》, 公司使用自有资金 13,650 万元收购深圳市创自技术有限公司 70% 的股权。出让五方承诺: 在 2015-2017 年累计实现扣除非经常性损益后净利润数不低于 55,860,000.00 元。	20150729	20170731	严格履行
	海南华安保安器材装备公司、海南警盾保安器材装备有限公司	业绩承诺及补	海南华安保安器材装备公司、海南警盾保安器材装备有限公司保证: 海南警盾押运护卫有限公司股权完成变更的当年及次年, 即	201515	201616	严格履

		偿安 排	2015 年度, 2016 年度经有证券从业资格的会计事务所审计的税后净利润不低于人民币 680 万元/年, 否则差额部分由海南警盾保安器材装备有限公司逐年对广州广电银通安保投资有限公司进行经济补偿, 且海南华安保安器材装备公司、海南警盾保安器材装备有限公司对该补偿金额的给付承担连带责任。	01 月 01 日	12 月 31 日	行
承诺是否按时履行	是					
如承诺超期未履行完毕的, 应当详细说明未完成履行的具体原因及下一步的工作计划	不适用					

2、公司资产或项目存在盈利预测, 且报告期仍处在盈利预测期间, 公司就资产或项目达到原盈利预测及其原因做出说明

适用 不适用

盈利预测资产或项目名称	预测起始时间	预测终止时间	当期预测业绩(万元)	当期实际业绩(万元)	未达预测的原因(如适用)	原预测披露日期	原预测披露索引
收购创自技术 70% 的股权	2015 年 1 月 1 日	2017 年 12 月 31 日	1,400	1,536.20	已达到	2015 年 7 月 30 日	《证券时报》及巨潮资讯网 (http://www.cninfo.com.cn) 上的《关于收购深圳市创自技术有限公司 70% 股权的公告》(公告编号: 临 2015-052)
收购海南警锐 51% 的股权	2015 年 1 月 1 日	2016 年 12 月 31 日	680	-	2015 年度财务报告审计尚未完成	2015 年 12 月 2 日	《证券时报》及巨潮资讯网 (http://www.cninfo.com.cn) 上的《关于在全国范围内投资武装押运公司事项的进展公告》(公告编号: 临 2015-071)

公司股东、交易对手方在报告年度经营业绩做出的承诺情况

适用 不适用

详见“第五节三、1”中的相关承诺。

四、控股股东及其关联方对上市公司的非经营性占用资金情况

适用 不适用

公司报告期不存在控股股东及其关联方对上市公司的非经营性占用资金。

五、董事会、监事会、独立董事(如有)对会计师事务所本报告期“非标准审计报告”的说明

适用 不适用

六、与上年度财务报告相比，会计政策、会计估计和核算方法发生变化的情况说明

适用 不适用

公司报告期无会计政策、会计估计和核算方法发生变化的情况。

七、报告期内发生重大会计差错更正需追溯重述的情况说明

适用 不适用

公司报告期无重大会计差错更正需追溯重述的情况。

八、与上年度财务报告相比，合并报表范围发生变化的情况说明

适用 不适用

与上年度相比本年度新增合并单位 8 家，原因为：本期并购 1 家子公司-创自技术，新设立 1 家孙公司广东榕通，并购 6 家子公司的子、孙公司-深圳市创自软件有限公司、商洛金盾、邵阳保安、武威神威、兴安盟威信、巴彦淖尔天力。详细情况见第十节财务报告附注“八、合并范围的变更”和“九、在其他主体中的权益”。

以上公司详细情况见“第四节七、主要控股参股公司分析”。

九、聘任、解聘会计师事务所情况

现聘任的会计师事务所

境内会计师事务所名称	立信会计师事务所（特殊普通合伙）
境内会计师事务所报酬（万元）	92
境内会计师事务所审计服务的连续年限	12 年
境内会计师事务所注册会计师姓名	吴震、蔡洁瑜

当期是否改聘会计师事务所

是 否

聘请内部控制审计会计师事务所、财务顾问或保荐人情况

适用 不适用

本年度，公司因非公开发行 A 股股票事项，聘请华泰联合证券有限责任公司为保荐机构，保荐承销协议约定应支付保荐承销费 2,100 万元，报告期已支付 50 万元。

十、年度报告披露后面临暂停上市和终止上市情况

适用 不适用

十一、破产重整相关事项

适用 不适用

公司报告期未发生破产重整相关事项。

十二、重大诉讼、仲裁事项

适用 不适用

本报告期公司无重大诉讼、仲裁事项。

十三、处罚及整改情况

适用 不适用

公司报告期不存在处罚及整改情况。

十四、公司及其控股股东、实际控制人的诚信状况

适用 不适用

十五、公司股权激励计划、员工持股计划或其他员工激励措施的实施情况

适用 不适用

2015年3月10日和2015年4月16日公司召开第四届董事会第二次会议及2014年度股东大会相继审议通过《关于〈广州广电运通金融电子股份有限公司第一期员工持股计划（草案）（认购非公开发行股票方式）〉的议案》；2015年7月31日公司召开第四届董事会第十次会议审议通过了《关于公司与广州证券股份有限公司签订〈附条件生效的非公开发行股份认购合同之补充合同〉的议案》；2015年10月8日和2015年10月26日公司召开第四届董事会第十二次会议及2015年第三次临时股东大会相继审议通过《关于修订公司第一期员工持股计划（草案）（认购非公开发行股票方式）的议案》；公司本次非公开发行股票的发行对象之一为鲲鹏运通1号定向资产管理计划（以下简称“运通资管计划”），由广州证券股份有限公司为管理人，运通资管计划的认购对象为广电运通第一期员工持股计划，由包括公司董事、监事、高级管理人员叶子瑜、罗攀峰、陈振光、束萌、陈建良、李叶东、魏东、蒋春晨、解永生、任斌、冯丰穗共11人及其他核心骨干员工出资74,697.48万元认购非公开发行股票43,530,000股。其中公司董事、监事和高级管理人员叶子瑜、罗攀峰、陈振光、束萌、陈建良、李叶东、魏东、蒋春晨、解永生、任斌、冯丰穗11人合计出资68,640,000元，对应认购非公开发行股票数量4,000,000股，占运通资管计划的9.19%；其他员工合计出资678,334,800元，对应认购非公开发行股票数量39,530,000股，占运通资管计划的90.81%。

2015年12月31日公司收到中国证券监督管理委员会《关于核准广州广电运通金融电子股份有限公司非公开发行股票的批复》（证监许可【2015】3135号）。公司在中国证券登记结算有限责任公司深圳分公司已办理完毕本次非公开发行股份登记业务，新增股份已于2016年3月11日上市，广州证券股份有限公司作为管理人的运通资管计划本次认购的股票自新增股份上市之日起36个月内不得转让。

本报告期内员工持股计划事项临时报告披露网站查询：

临时公告名称	临时公告披露日期	临时公告披露索引
《第四届董事会第二次会议决议公告》、《第一期员工持股计划（草案）摘要（认购非公开发行股票方式）》、《第一期员工持股计划（草案）（认购非公开发行股票方式）》、《广东广信君达律师事务所关于公司实施第一期员工持股计划的法律意见书》、《广州证券鲲鹏运通1号定向资产管理计划资产管理合同》、《监事会关于公司第一期员工持股计划相关事项的审核意见》	2015年3月11日	刊登在《证券时报》及巨潮资讯网（ http://www.cninfo.com.cn ）上的相关公告
《2014年度股东大会决议公告》	2015年4月17日	
《第四届董事会第十次会议决议公告》、《广州证券鲲鹏运通1号定向	2015年8月3日	

资产管理计划资产管理合同之补充合同》、《关于签订〈附条件生效的非公开发行股份认购合同之补充合同〉的公告》		
《第四届董事会第十二次（临时）会议决议公告》、《第一期员工持股计划（草案）（认购非公开发行股票方式）（修订稿）》、《关于调减公司第一期员工持股计划计划认购金额的公告》、《广东广信君达律师事务所关于公司实施第一期员工持股计划的补充法律意见书》	2015 年 10 月 10 日	
《2015 年第三次临时股东大会决议公告》	2015 年 10 月 27 日	
《关于非公开发行股票获得中国证监会核准批复的公告》	2016 年 1 月 4 日	
《发行情况报告暨上市公告书》	2016 年 3 月 11 日	

十六、重大关联交易

1、与日常经营相关的关联交易

√ 适用 □ 不适用

关联交易方	关联关系	关联交易类型	关联交易内容	关联交易定价原则	关联交易价格	关联交易金额（万元）	占同类交易金额的比例	获批的交易额度（万元）	是否超过获批额度	关联交易结算方式	可获得的同类交易市价	披露日期	披露索引
海格机械	同一最终母公司	采购	采购材料	市场议价	-	4,438.27	2.53%	7,000	否	转账结算	-	2015 年 3 月 26 日	刊登在《证券时报》及巨潮资讯网（ http://www.cninfo.com.cn ）上的《2015 年度日常关联交易预计公告》（公告编号：临 2015-027）
通导信息	同一最终母公司	接受劳务	技术检测	市场议价	-	2.26	1.57%	5	否	转账结算	-		
广电计量	同一最终母公司	接受劳务	计量检测	市场议价	-	9.31	6.43%	31	否	转账结算	-		
海格通信	同一最终母公司	提供劳务	检测服务	市场议价	-	1.38	0.00%	5	否	转账结算	-		
合计	--	--	--	--	-	4,451.22	-	7,041	--	--	--		
大额销货退回的详细情况				无									
按类别对本期将发生的日常关联交易进行总金额预计的，在报告期内的实际履行情况（如有）				公司按类别对 2015 年将发生的日常关联交易进行总金额预计，详见上述公告，实际执行情况列示于上表中，均在预计范围内。									
交易价格与市场参考价格差异较大的原因（如适用）				无									

2、资产或股权收购、出售发生的关联交易

□ 适用 √ 不适用

公司报告期末未发生资产或股权收购、出售的关联交易。

3、共同对外投资的关联交易

适用 不适用

公司报告期末未发生共同对外投资的关联交易。

4、关联债权债务往来

适用 不适用

是否存在非经营性关联债权债务往来

是 否

公司报告期不存在非经营性关联债权债务往来。

5、其他重大关联交易

适用 不适用

(1) 与无线电集团和广电物业发生的场地租赁和物业管理费

报告期，公司全资子公司广州银通、全资孙公司深圳银通、控股子公司广州穗通部分生产经营用房继续向公司控股股东无线电集团租用，同时将从无线电集团租赁而来的场地物业继续委托无线电集团参股公司广电物业进行管理；公司将位于广州市萝岗区科学城科林路9号广电运通产业园的物业委托给广电物业进行管理；公司部分员工宿舍向无线电集团的参股公司海格通信租用。

报告期关联租赁情况：

单位：元

出租方名称	承租方名称	租赁资产种类	租赁费定价依据	本期确认的租赁费	上年同期确认的租赁费
无线电集团	深圳银通	办公大楼	市场价格	929,894.71	891,648.16
无线电集团	广州银通	办公大楼	市场价格	1,280,118.73	1,036,280.68
无线电集团	广州穗通	办公大楼	市场价格	2,373,095.14	1,474,542.20
海格通信	广电运通	员工宿舍楼	市场价格	1,089,874.50	1,029,600.00
合计	-	-	-	5,672,983.08	4,432,071.04

报告期关联物业管理费情况：

单位：元

租赁方	性质	本期金额	上期金额
广电物业	物业管理费	7,609,281.72	4,396,864.03
合计	-	7,609,281.72	4,396,864.03

上述关联交易的定价是根据租赁房屋所在地的市场价格，双方在自愿、平等、协商一致的基础上确定的，价格公允合理，没有损害非关联方股东的利益，有利于公司的正常生产、办公和长期稳定发展。对于上述关联交易，公司严格履行必要的决

策程序和审批手续，符合《深圳证券交易所股票上市规则》、《公司章程》和《关联交易管理制度》的有关规定。

(2) 与广州无线电集团有限公司签署附条件生效的股权转让协议暨关联交易事项

2015年6月8日，公司第四届董事会第六次（临时）会议审议通过了《关于与广州无线电集团有限公司签署附条件生效的股权转让协议的议案》，为进一步理顺控股股东无线电集团与公司的股权关系，董事会同意无线电集团在本次广电运通非公开发行A股股票完成且广电运通国有持股比例达到51%以上的条件下，将所持广州安保投资公司40%的股权协议转让给广电运通。以经广东中联羊城资产评估有限公司评估的广州安保投资公司2014年12月31日的资产评估结果作为定价依据，即广州安保投资公司40%股权的评估值人民币2,525.41万元为定价依据，评估基准日前已有押运项目自评估基准日至股权交割日期间产生的损益由原股东按照股权比例享有，经双方协商，最终确定标的股权的转让价款。（目前作为交易对价基准的评估价格尚未经广州市国资委评估备案，最终交易价格应以经广州市国资委评估备案的价格为准）

自评估基准日至股权交割日期间广电运通利用广州安保投资公司作为平台继续开展押运公司收购工作，新收购押运项目所需的资金由广电运通负责提供，新收购押运项目产生的所有损益、风险、权利、义务等由广电运通自行承担和享有。

目前，公司非公开发行股票事项业已完成，公司正在积极办理本次股权转让相关事宜。

(3) 为控股孙公司广州安保投资公司提供财务资助事项

公司第四届董事会第六次（临时）会议、2015年第二次临时股东大会审议通过了《关于为控股孙公司提供财务资助的议案》，同意公司在不影响正常生产经营的情况下，以不超过150,000万元的资金向控股孙公司广州安保投资公司提供财务资助，用于开展投资全国性的武装押运公司工作。截至报告期末，公司已向广州安保投资公司提供财务资助24,960.00万元，应收利息517.42万元。

重大关联交易临时报告披露网站相关查询

临时公告名称	临时公告披露日期	临时公告披露网站名称
《2015 年度日常关联交易预计公告》	2015 年 3 月 26 日	巨潮资讯网（ http://www.cninfo.com.cn ）
《广州广电运通金融电子股份有限公司关于与广州无线电集团有限公司签署附条件生效的股权转让协议暨关联交易的公告》	2015 年 6 月 9 日	巨潮资讯网（ http://www.cninfo.com.cn ）
《关于为控股孙公司提供财务资助的公告》	2015 年 6 月 9 日	巨潮资讯网（ http://www.cninfo.com.cn ）

十七、重大合同及其履行情况

1、托管、承包、租赁事项情况

(1) 托管情况

适用 不适用

公司报告期不存在托管情况。

(2) 承包情况

适用 不适用

公司报告期不存在承包情况。

(3) 租赁情况

□ 适用 √ 不适用

公司报告期不存在租赁情况。

2、重大担保

√ 适用 □ 不适用

(1) 担保情况

单位：万元

公司及其子公司对外担保情况（不包括对子公司的担保）								
担保对象名称	担保额度 相关公告 披露日期	担保额度	实际发生日期 (协议签署日)	实际担保金 额	担保类型	担保期	是否履行 完毕	是否为关 联方担保
无								
报告期内审批的对外担保额度合计（A1）			0.00	报告期内对外担保实际发生额合计（A2）				0.00
报告期末已审批的对外担保额度合计（A3）			0.00	报告期末实际对外担保余额合计（A4）				0.00
公司与子公司之间担保情况								
担保对象名称	担保额度 相关公告 披露日期	担保额度	实际发生日期 (协议签署日)	实际担保金 额	担保类型	担保期	是否履行 完毕	是否为关 联方担保
运通国际	2014-3-29、 2014-4-23	1,500 万 美元	-	0.00	连带责任 保证	-	否	是
报告期内审批对子公司担保额度合计（B1）			0.00	报告期内对子公司担保实际发生额合计（B2）				0.00
报告期末已审批的对子公司担保额度合计（B3）			1,500 万美元	报告期末对子公司实际担保余额合计（B4）				0.00
子公司对子公司的担保情况								
担保对象名称	担保额度 相关公告 披露日期	担保额度	实际发生日期 (协议签署日)	实际担保金 额	担保类型	担保期	是否履行 完毕	是否为关 联方担保
无								
报告期内审批对子公司担保额度合计（C1）			0.00	报告期内对子公司担保实际发生额合计（C2）				0.00
报告期末已审批的对子公司担保额度合计（C3）			0.00	报告期末对子公司实际担保余额合计（C4）				0.00

公司担保总额（即前三大项的合计）			
报告期内审批担保额度合计 （A1+B1+C1）	0.00	报告期内担保实际发生额 合计（A2+B2+C2）	0.00
报告期末已审批的担保额度合计 （A3+B3+C3）	1,500 万美元	报告期末实际担保余额合 计（A4+B4+C4）	0.00
实际担保总额（即 A4+B4+C4）占公司净资产的比例		0.00%	
其中：			
为股东、实际控制人及其关联方提供担保的金额（D）		0.00	
直接或间接为资产负债率超过 70%的被担保对象提供的债务担保金额（E）		0.00	
担保总额超过净资产 50%部分的金额（F）		0.00	
上述三项担保金额合计（D+E+F）		0.00	
对未到期担保，报告期内已发生担保责任或可能承担连带清偿责任的情况说明（如有）		无	
违反规定程序对外提供担保的说明（如有）		无	

采用复合方式担保的具体情况说明：无

（2）违规对外担保情况

适用 不适用

公司报告期无违规对外担保情况。

3、委托他人进行现金资产管理情况

（1）委托理财情况

适用 不适用

单位：万元

受托人名称	是否关联交易	产品类型	委托理财金额	起始日期	终止日期	报酬确定方式	本期实际收回本金金额	计提减值准备金额（如有）	预计收益	报告期实际损益金额	报告期损益实际收回情况
中国银行邢台分行营业部	否	保本保收益	800	2015 年 06 月 01 日	2015 年 07 月 29 日	协议	800		3.56	3.56	3.56
中国银行邢台分行营业部	否	保本保收益	800	2015 年 07 月 30 日	2015 年 09 月 28 日	协议	800		4.21	4.21	4.21
中国银行邢台分行营业部	否	保本保收益	800	2015 年 09 月 28 日	2016 年 03 月 28 日	协议			14.36		
中国银行国贸	否	保本保	3,000	2014 年 12	2015 年 01	协议	3,000		13.15	13.15	13.15

大厦支行		收益		月 25 日	月 26 日						
中国银行国贸大厦支行	否	保本保收益	3,000	2015 年 01 月 28 日	2015 年 03 月 16 日	协议	3,000		17.77	17.77	17.77
中国银行国贸大厦支行	否	保本保收益	700	2015 年 02 月 13 日	2015 年 03 月 24 日	协议	700		3.25	3.25	3.25
中国银行国贸大厦支行	否	保本保收益	2,600	2015 年 03 月 20 日	2015 年 04 月 27 日	协议	2,600		12.72	12.72	12.72
中国银行国贸大厦支行	否	保本保收益	600	2015 年 04 月 03 日	2015 年 04 月 27 日	协议	600		1.66	1.66	1.66
中国银行国贸大厦支行	否	保本保收益	900	2015 年 04 月 03 日	2015 年 04 月 15 日	协议	900		0.95	0.95	0.95
中国银行国贸大厦支行	否	保本保收益	500	2015 年 04 月 28 日	2015 年 05 月 15 日	协议	500		0.82	0.82	0.82
中国银行国贸大厦支行	否	保本保收益	550	2015 年 05 月 19 日	2015 年 06 月 15 日	协议	550		1.36	1.36	1.36
中国银行国贸大厦支行	否	保本保收益	800	2015 年 05 月 20 日	2015 年 05 月 27 日	协议	800		0.23	0.23	0.23
中国银行国贸大厦支行	否	保本保收益	350	2015 年 08 月 24 日	2015 年 09 月 14 日	协议	350		0.6	0.6	0.60
中国农业银行股份有限公司广州员村支行	否	保本保收益	2,900	2014 年 10 月 24 日	2015 年 01 月 07 日	协议	2,900		26.52	26.52	26.52
中国农业银行股份有限公司广州员村支行	否	保本保收益	3,200	2014 年 11 月 22 日	2015 年 02 月 20 日	协议	3,200		33.14	33.14	33.14
中国农业银行股份有限公司广州员村支行	否	保本保收益	3,300	2014 年 12 月 23 日	2015 年 03 月 23 日	协议	3,300		34.18	34.18	34.18
中国农业银行股份有限公司广州员村支行	否	保本保收益	20,000	2015 年 01 月 09 日	2015 年 03 月 25 日	协议	20,000		205.48	205.48	205.48
中国农业银行股份有限公司广州员村支行	否	保本保收益	3,800	2015 年 01 月 23 日	2015 年 04 月 23 日	协议	3,800		39.35	39.35	39.35
中国农业银行股份有限公司广州员村支行	否	保本保收益	3,600	2015 年 03 月 06 日	2015 年 05 月 12 日	协议	3,600		29.41	29.41	29.41
中国农业银行股份有限公司	否	保本保收益	4,000	2015 年 03 月 26 日	2015 年 06 月 02 日	协议	4,000		33.16	33.16	33.16

广州员村支行											
中国农业银行股份有限公司 广州员村支行	否	保本保 收益	1,500	2015年04 月21日	2015年07 月20日	协议	1,500		15.54	15.54	15.54
中国农业银行 股份有限公司 广州员村支行	否	保本保 收益	2,700	2015年04 月30日	2015年06 月11日	协议	2,700		13.67	13.67	13.67
中国农业银行 股份有限公司 广州员村支行	否	保本保 收益	2,900	2015年05 月26日	2015年08 月24日	协议	2,900		27.89	27.89	27.89
中国农业银行 股份有限公司 广州员村支行	否	保本保 收益	1,800	2015年06 月16日	2015年09 月14日	协议	1,800		17.31	17.31	17.31
中国农业银行 股份有限公司 广州员村支行	否	保本保 收益	500	2015年08 月08日	2015年10 月09日	协议	500		3.18	3.18	3.18
中国农业银行 股份有限公司 广州员村支行	否	保本保 收益	1,000	2015年08 月15日	2015年09 月18日	协议	1,000		3.35	3.35	3.35
中国农业银行 股份有限公司 广州员村支行	否	保本保 收益	3,500	2015年08 月21日	2015年11 月19日	协议	3,500		32.36	32.36	32.36
中国农业银行 股份有限公司 广州员村支行	否	保本浮 动收益	1,000	2015年09 月23日	2015年12 月18日	协议	1,000		7.17	7.17	7.17
中国农业银行 股份有限公司 广州员村支行	否	保本浮 动收益	600	2015年10 月22日	2015年12 月23日	协议	600		3.41	3.41	3.41
中国建设银行 股份有限公司 广东省分行	否	保本浮 动收益	10,000	2014年12 月12日	2015年03 月13日	协议	10,000		122.16	122.16	122.16
中国建设银行 股份有限公司 广东省分行	否	保本浮 动收益	20,000	2015年01 月14日	2015年04 月17日	协议	20,000		254.79	254.79	254.79
中国建设银行 股份有限公司 广东省分行	否	保本浮 动收益	10,000	2015年03 月17日	2015年06 月19日	协议	10,000		131.34	131.34	131.34
中国建设银行 股份有限公司 利通支行	否	保本浮 动收益	300	2015年01 月27日	2015年03 月18日	协议	300		1.81	1.81	1.81

中国建设银行 股份有限公司 利通支行	否	保本保 收益	300	2015年04 月01日	2015年05 月06日	协议	300		1.24	1.24	1.24
中国工商银行 股份有限公司 广州员村支行	否	保本保 收益	10,000	2014年12 月18日	2015年03 月17日	协议	10,000		117.04	117.04	117.04
中国工商银行 股份有限公司 广州员村支行	否	保本浮 动收益	3,000	2014年12 月26日	2015年03 月26日	协议	3,000		39.21	39.21	39.21
兴业银行广州 越秀支行	否	保本浮 动收益	9,700	2015年01 月07日	2015年04 月10日	协议	9,700		114.93	114.93	114.93
兴业银行广州 越秀支行	否	保本浮 动收益	9,700	2015年04 月16日	2015年06 月15日	协议	9,700		79.73	79.73	79.73
兴业银行广州 越秀支行	否	保本浮 动收益	9,700	2015年06 月17日	2015年08 月18日	协议	9,700		69.2	69.2	69.20
兴业银行广州 越秀支行	否	保本浮 动收益	6,000	2015年08 月27日	2015年10 月08日	协议	6,000		25.2	25.2	25.20
兴业银行广州 越秀支行	否	保本浮 动收益	6,000	2015年10 月10日	2015年12 月09日	协议	6,000		34.52	34.52	34.52
兴业银行广州 越秀支行	否	保本浮 动收益	500	2015年11 月27日	2015年12 月11日	协议	500		0.5	0.5	0.50
兴业银行广州 越秀支行	否	保本浮 动收益	1,000	2015年12 月11日	2015年12 月25日	协议	1,000		1	1	1.00
兴业银行北京 路支行	否	保本保 收益	300	2015年04 月02日	2015年07 月01日	协议	300		3.48	3.48	3.48
兴业银行北京 路支行	否	保本浮 动收益	300	2015年07 月09日	2015年08 月13日	协议	300		1.06	1.06	1.06
兴业银行北京 路支行	否	保本保 收益	300	2015年08 月20日	2015年10 月19日	协议	300		1.78	1.78	1.78
兴业银行北京 路支行	否	保本保 收益	300	2015年10 月22日	2015年11 月23日	协议	300		0.84	0.84	0.84
兴业银行北京 路支行	否	保本保 收益	300	2015年11 月26日	2016年01 月25日	协议			1.58		
上海浦发银行 广州分行	否	保本保 收益	5,000	2015年01 月12日	2015年03 月10日	协议	5,000		38.26	38.26	38.26
上海浦发银行 广州分行	否	保本保 收益	5,000	2015年01 月23日	2015年03 月05日	协议	5,000		28.64	28.64	28.64
上海浦发银行 广州分行	否	保本保 收益	1,000	2015年07 月16日	2015年10 月11日	协议	1,000		8.65	8.65	8.65

上海浦发银行 广州分行	否	保本保 收益	1,500	2015年07 月21日	2015年08 月22日	协议	1,500		5	5	5.00
上海浦发银行 广州分行	否	保本保 收益	2,000	2015年09 月28日	2015年10 月15日	协议	2,000		2.52	2.52	2.52
上海浦发银行 广州分行	否	保本保 收益	4,000	2015年12 月18日	2015年12 月28日	协议	4,000		2.96	2.96	2.96
上海浦发银行 广州东湖支行	否	保本保 收益	5,000	2015年01 月12日	2015年03 月10日	协议	5,000		38.26	38.26	38.26
上海浦发银行 广州东湖支行	否	保本保 收益	5,000	2015年01 月23日	2015年03 月05日	协议	5,000		28.64	28.64	28.64
上海浦发银行 广州东湖支行	否	保本保 收益	700	2015年06 月10日	2015年07 月03日	协议	700		1.59	1.59	1.59
浦发广东省营 业部	否	保本保 收益	500	2014年10 月22日	2015年01 月20日	协议	500		5.55	5.55	5.55
浦发广东省营 业部	否	保本浮 动收益	500	2015年01 月29日	2015年04 月28日	协议	500		5.67	5.67	5.67
浦发广东省营 业部	否	保本保 收益	500	2015年04 月30日	2015年07 月30日	协议	500		5.73	5.73	5.73
浦发广东省营 业部	否	保本浮 动收益	1,000	2015年05 月25日	2015年06 月24日	协议	1,000		3.49	3.49	3.49
浦发广东省营 业部	否	保本保 收益	1,000	2015年07 月02日	2015年08 月02日	协议	1,000		3.59	3.59	3.59
浦发广东省营 业部	否	保本保 收益	800	2015年07 月04日	2015年08 月04日	协议	800		2.7	2.7	2.70
浦发广东省营 业部	否	保本保 收益	2,300	2015年08 月06日	2015年09 月06日	协议	2,300		7.42	7.42	7.42
农商银行华夏 支行	否	保本浮 动收益	5,000	2014年12 月02日	2015年03 月02日	协议	5,000		60.41	60.41	60.41
农商银行华夏 支行	否	保本浮 动收益	10,000	2014年12 月18日	2015年03 月17日	协议	10,000		121.92	121.92	121.92
农商银行华夏 支行	否	保本浮 动收益	20,000	2014年12 月26日	2015年03 月27日	协议	20,000		309.15	309.15	309.15
农商银行华夏 支行	否	保本浮 动收益	20,000	2015年04 月01日	2015年05 月25日	协议	20,000		162.74	162.74	162.74
农商银行华夏 支行	否	保本浮 动收益	10,000	2015年08 月26日	2015年09 月28日	协议	10,000		37.07	37.07	37.07
农商银行华夏 支行	否	保本浮 动收益	5,000	2015年09 月01日	2015年10 月15日	协议	5,000		24.71	24.71	24.71

农商银行华夏支行	否	保本浮动收益	10,000	2015年09月10日	2015年10月20日	协议	10,000		44.93	44.93	44.93
农商银行华夏支行	否	保本浮动收益	20,000	2015年10月15日	2015年12月15日	协议	20,000		137.04	137.04	137.04
农商银行华夏支行	否	保本浮动收益	10,000	2015年10月28日	2015年12月09日	协议	10,000		47.18	47.18	47.18
农商银行华夏支行	否	保本浮动收益	20,000	2015年12月30日	2016年03月30日	协议			194.47		
宁波银行深圳分行	否	保本浮动收益	200	2015年07月24日	2015年08月26日	协议	200		0.65	0.65	0.65
宁波银行深圳分行	否	保本浮动收益	300	2015年08月26日	2015年09月12日	协议	300		0.39	0.39	0.39
宁波银行深圳分行	否	保本浮动收益	200	2015年08月26日	2015年10月08日	协议	200		0.75	0.75	0.75
宁波银行深圳分行	否	保本浮动收益	200	2015年10月09日	2015年11月18日	协议	200		0.72	0.72	0.72
南粤银行广州分行	否	保本浮动收益	1,000	2014年12月26日	2015年01月30日	协议	1,000		4.6	4.6	4.60
南粤银行广州分行	否	保本浮动收益	1,000	2015年02月10日	2015年05月12日	协议	1,000		11.84	11.84	11.84
南粤银行广州分行	否	保本浮动收益	1,000	2015年05月20日	2015年06月24日	协议	1,000		4.22	4.22	4.22
南粤银行广州分行	否	保本保收益	2,000	2015年09月17日	2015年12月18日	协议	2,000		19.66	19.66	19.66
交通银行广州天河支行	否	保本浮动收益	10,000	2015年01月30日	2015年04月30日	协议	10,000		125.75	125.75	125.75
交通银行广州天河支行	否	保本浮动收益	20,000	2015年03月23日	2015年06月23日	协议	20,000		267.18	267.18	267.18
交通银行广州天河支行	否	保本浮动收益	20,000	2015年04月02日	2015年05月25日	协议	20,000		151.02	151.02	151.02
交通银行广州天河支行	否	保本浮动收益	20,000	2015年04月24日	2015年07月24日	协议	20,000		259.29	259.29	259.29
交通银行广州天河支行	否	保本浮动收益	10,000	2015年04月30日	2015年06月26日	协议	10,000		81.21	81.21	81.21
交通银行广州天河支行	否	保本浮动收益	20,000	2015年07月06日	2015年10月08日	协议	20,000		211.18	211.18	211.18
交通银行广州天河支行	否	保本保收益	2,100	2015年09月10日	2015年10月15日	协议	2,100		7.34	7.34	7.34

交通银行广州天河支行	否	保本保收益	2,000	2015年11月02日	2016年02月01日	协议			19.7		
交通银行广州天河支行	否	保本保收益	500	2015年11月12日	2015年12月17日	协议	500		1.49	1.49	1.49
交通银行广州天河支行	否	保本浮动收益	15,000	2015年11月27日	2015年12月30日	协议	15,000		50.18	50.18	50.18
交通银行广州天河支行	否	保本浮动收益	20,000	2015年12月21日	2016年03月22日	协议			204.16		
交通银行广州天河支行	否	保本保收益	1,000	2015年12月21日	2016年03月22日	协议			10.21		
交通银行广州天河支行	否	保本浮动收益	20,000	2015年12月28日	2016年03月29日	协议			204.16		
交通银行广州天河支行	否	保本浮动收益	15,000	2015年12月28日	2016年03月29日	协议			153.12		
交通银行股份有限公司宜昌分行	否	保本浮动收益	200	2015年10月28日	2015年11月30日	协议	200		0.46	0.46	0.46
交通银行股份有限公司宜昌分行	否	保本浮动收益	100	2015年11月27日	2015年12月28日	协议	100		0.41	0.41	0.41
广州银行股份有限公司	否	保本保收益	2,500	2015年08月04日	2015年09月08日	协议	2,500		8.97	8.97	8.97
广州银行股份有限公司	否	保本保收益	2,500	2015年10月27日	2015年12月01日	协议	2,500		8.17	8.17	8.17
广州农商行华夏支行	否	保本浮动收益	4,500	2015年12月30日	2016年03月30日	协议			43.75		
广发银行股份有限公司广州前进支行	否	保本浮动收益	5,000	2015年01月15日	2015年04月15日	协议	5,000		60.41	60.41	60.41
广发银行股份有限公司广州前进支行	否	保本浮动收益	5,000	2015年04月30日	2015年07月29日	协议	5,000		61.64	61.64	61.64
广发银行股份有限公司广州前进支行	否	保本浮动收益	5,300	2015年08月25日	2015年11月25日	协议	5,300		52.77	52.77	52.77
广发银行股份有限公司广州前进支行	否	保本浮动收益	5,300	2015年11月26日	2015年12月28日	协议	5,300		16.26	16.26	16.26
广发银行东莞	否	保本浮	300	2015年06	2015年12	协议	300		4.29	4.29	4.29

城中支行		动收益		月 30 日	月 21 日						
广东华兴银行股份有限公司广州分行	否	保本浮动收益	503	2015 年 12 月 17 日	2016 年 03 月 21 日	协议	503	5.97	0.19	0.19	
广东华兴银行股份有限公司广州分行	否	保本浮动收益	825	2015 年 12 月 24 日	2016 年 03 月 21 日	协议	825	5.97			
中信银行广州分行天河支行	否	保本浮动收益	1,000	2014 年 12 月 26 日	2015 年 03 月 27 日	协议	1,000	10.97	10.97	10.97	
中信银行广州分行天河支行	否	保本浮动收益	1,000	2015 年 04 月 03 日	2015 年 07 月 03 日	协议	1,000	10.97	10.97	10.97	
中信银行广州分行天河支行	否	保本保收益	5,000	2015 年 12 月 17 日	2015 年 12 月 29 日	协议	5,000	4.27	4.27	4.27	
招商银行高新支行	否	保本浮动收益	1,000	2014 年 11 月 20 日	2015 年 01 月 15 日	协议	1,000	6.72	6.72	6.72	
招商银行高新支行	否	保本浮动收益	1,000	2015 年 01 月 22 日	2015 年 04 月 29 日	协议	1,000	12.19	12.19	12.19	
光大银行广州黄埔大道西支行	否	保本保收益	10,000	2014 年 12 月 25 日	2015 年 03 月 25 日	协议	10,000	128.22	128.22	128.22	
光大银行广州分行	否	保本保收益	1,000	2015 年 03 月 19 日	2015 年 06 月 19 日	协议	1,000	11.65	11.65	11.65	
光大银行广州分行	否	保本保收益	1,000	2015 年 07 月 08 日	2015 年 10 月 08 日	协议	1,000	8.25	8.25	8.25	
光大银行广州分行	否	保本保收益	1,000	2015 年 10 月 10 日	2015 年 11 月 10 日	协议	1,000	2.58	2.58	2.58	
光大银行广州分行	否	保本保收益	1,500	2015 年 12 月 25 日	2016 年 03 月 25 日	协议		12.53			
合计			572,228	--	--	--	487,128	5,195.70	4,325.91	--	
委托理财资金来源	自有闲置资金										
逾期未收回的本金和收益累计金额	0										
涉诉情况（如适用）	不适用										
委托理财审批董事会公告披露日期（如有）	2013 年 03 月 30 日、2013 年 08 月 22 日、2014 年 03 月 29 日										
委托理财审批股东会公告披露日期（如有）	2013 年 04 月 24 日、2014 年 04 月 22 日										
未来是否还有委托理财计划	是，公司于 2016 年 3 月 24 日召开第四届董事会第十八次会议审议通过《关于运用闲置自有资金购买保本型银行理财产品的议案》，同意公司（含全资子公司广州银通、中智融通、										

	运通信息、广电汇通、支点投资，控股子公司广州穗通、龙源环保、创自技术)运用闲置自有资金 15 亿元(含)购买保本型银行理财产品。上述资金额度可滚动使用，授权有效期自 2015 年度股东大会通过之日起三年。
--	--

(2) 委托贷款情况

□ 适用 √ 不适用

公司报告期不存在委托贷款。

4、其他重大合同

√ 适用 □ 不适用

合同订立公司方名称	合同订立对方名称	合同标的	合同签订日期	合同涉及资产的账面价值(万元)	合同涉及资产的评估价值(万元)	评估机构名称(如有)	评估基准日(如有)	定价原则	交易价格(万元)	是否关联交易	关联关系	截至报告期末的执行情况	披露日期	披露索引
广电运通	中国银行	ATM设备	陆续签订	0	0	无	无	市场定价	33,300.00	否	无	正常履行	2015年12月8日	刊登在《证券时报》及巨潮资讯网(http://www.cninfo.com.cn)上的《关于收到中国银行 ATM 设备采购结果通知函的公告》(公告编号:临 2015-072)
广电运通	建设银行	ATM设备	陆续签订	0	0	无	无	市场定价	59,000.00	否	无	正常履行	2015年12月1日	刊登在《证券时报》及巨潮资讯网(http://www.cninfo.com.cn)上的《关于建设银行自助设备采购项目合同履行的进展公告》(公告编号:临 2015-070)

十八、其他重大事项的说明

√ 适用 □ 不适用

关于公司非公开发行股票事项的进展情况

公司于 2014 年 12 月 17 日开市起停牌启动非公开发行 A 股股票事项，发行方案最终确定为：本次非公开发行募集资金不超过 313,719.12 万元，发行价格为 17.16 元/股，非公开发行股票的数量不超过 182,820,000 股，无线电集团认购不超过 139,290,000 股，广州证券鲲鹏运通 1 号定向资产管理计划(公司员工持股计划)认购不超过 43,530,000 股，用于建设全国金融外包服务平台及补充流动资金。2015 年 12 月 31 日，公司收到中国证券监督管理委员会《关于核准广州广电运通金融电子

股份有限公司非公开发行股票的批复》（证监许可【2015】3135号）。

2016年3月11日，公司完成本次非公开发行股票上市工作，成功发行股份182,820,000股，无线电集团认购139,290,000股，广州证券鲲鹏运通1号定向资产管理计划（公司员工持股计划）认购43,530,000股。公司总股本变更为1,079,504,767股。

具体内容详见刊登在2015年3月11日、4月2日、4月17日、5月5日、5月30日、8月3日、10月10日、10月27日及2016年1月4日、3月11日《证券时报》及巨潮资讯网（<http://www.cninfo.com.cn>）上的相关公告。

十九、公司子公司重大事项

√ 适用 □ 不适用

子公司名称	重要事项	临时公告披露的指定网站查询索引
深圳银通	公司将全资子公司深圳银通100%股权转让给全资子公司广州银通。	刊登在《证券时报》及巨潮资讯网（ http://www.cninfo.com.cn ）上的《关于公司与全资子公司股权内部转让的公告》（公告编号：临2015-021）
运通信息	公司向全资子公司运通信息增资2,000万元，运通信息注册资本由1,000万元增资至3,000万元。	刊登在《证券时报》及巨潮资讯网（ http://www.cninfo.com.cn ）上的《关于向全资子公司广州广电运通信息科技有限公司增资的公告》（公告编号：临2015-074）、《关于全资子公司运通信息完成增资及工商变更的公告》（公告编号：临2016-007）。
创自技术	新收购的控股子公司，公司持有其70%的股份。	刊登在《证券时报》及巨潮资讯网（ http://www.cninfo.com.cn ）上的《关于收购深圳市创自技术有限公司70%股权的公告》（公告编号：临2015-052）、《关于收购深圳市创自技术有限公司70%股权的进展的公告》（公告编号：临2015-059）。

二十、社会责任情况

√ 适用 □ 不适用

作为一家上市公司，公司在发展壮大的过程中，始终坚持积极履行社会责任。2015年，公司按照“为社会、客户、合作伙伴、投资者和企业员工创造价值”的企业责任理念，在创造经济价值的同时，重视与股东、债权人、员工、客户、供应商等利益相关方及时沟通，在合作过程中做到重信誉、重承诺、重合同、守信用，与利益相关方保持健康良好、合作共赢的关系；秉承绿色经营理念，提供安全优质产品，保护员工合法权益，积极参与社会公益，促进公司与员工、社会与自然的和谐发展。

1、股东权益责任

保障股东特别是中小股东的权益，是公司最基本的社会责任。报告期内，公司召开的股东大会均按要求开通了网络投票，保障了股东基本的参与权和表决权。公司严格按照《公司章程》等有关规定，在征求独立董事的意见后制定年度权益分派方案并经董事会和股东大会审议通过，2015年5月，公司2014年度权益分派方案实施完成，公司以2014年12月31日公司总股本896,684,767股为基数，向全体股东每10股派发现金红利6元（含税），共计派发了现金红利538,010,860.20元。公司在进行信息披露时，始终坚持真实、准确、及时、完整、公平的披露原则，秉持公平、公正、公开的原则对待全体投资者。

2、债权人、供应商权益责任

公司一贯奉行稳健诚信的经营策略，对于债权人，充分尊重其对债权权益相关的重大信息的知情权；对于供应商，重视其权益，不无故拖欠款项。2015年，公司对供应商实施新绩效考核方案，优胜劣汰；完善供应商评审制度，细化考核打分细则，努力做到公平、公正，与各供应商保持良好合作关系。

3、员工权益责任

公司坚持以人为本，把人才战略作为企业发展的重点，严格遵守《劳动法》、《劳动合同法》、《妇女权益保护法》等相关

法律法规，依法与各员工签订劳动合同，依法为各员工购买各项保险并及时足额缴纳，保障员工的合法权益。2015 年，除国家规定的基本保险外，公司还为各员工购买了商业保险，为员工提供一些切实保障。公司根据不同类别的岗位制定了不同的薪酬考核体系，对工作表现突出人员或团队进行物质与精神奖励；为员工提供平等的发展机会和晋升渠道，实现员工与企业的共同成长。公司重视人才培养，鼓励在职教育，积极提供各类职业素质提升培训；2015 年，运通大讲堂开设了 17 期，内容涵盖公司多个业务方面。除外，公司 2015 年还举办了运通好声音、趣味运动会、羽毛球比赛、摄影比赛、乒乓球赛、绿色骑行等活动，积极关爱员工生活；不断完善职工帮困援助制度，构建温馨和谐氛围。

4、安全生产责任

安全生产是公司一直秉行的准则。公司对安全生产建立了包括安全生产目标管理、目标落实、制定安全生产管理标准、贯彻执行、安全教育培训、安全生产监控检查、考核评价、持续改进、应急事故处理在内的管理制度，构建安全生产管理网络；全员签订安全生产合约，落实安全生产责任；制订安全生产考核标准，组织安全生产交叉考核；2015 年，公司园区安全生产零事故。为进一步加强安全生产，公司 2015 年制订了《安全技术管理规范》、开展“安全生产月”活动、进行季度安全检查等，保障公司稳定发展。

5、商品质量责任

公司坚持“质量是我们的自尊心”原则。2015 年，公司参加政府质量评奖，荣获“萝岗区区长质量奖”；11 月，公司同时获得国际信息安全管理体系(ISO27001)、国际职业健康安全管理体系(OHSAS18001)认证证书，在原有的质量(ISO9001)、环境(ISO14001)及有害物质(QC080000)管理体系的基础上，成为国内首家同时获得五个国际管理体系认证的 ATM 企业。公司质量管理部门通过与业务系统建立定期质量沟通反馈处理机制、积极组织质量知识培训考核、对重大质量问题进行跟进调查等，严格把控产品质量，为客户提供优质的产品。

6、环境保护责任

作为高科技电子企业，公司生产以装配为主，无水污染、基本无大气、噪声污染，经营活动对自然生态环境产生的直接影响甚微。公司一向秉承绿色经营的理念，积极倡导无纸化办公，呼吁员工践行低碳生活；2015 年 3 月，公司连续第九年发起“地球一小时”系列活动；积极倡导凭条无纸化、账单电子化及智能社区银行普及化，呼吁更多的人加入环保事业。

7、社会公益责任

公司在努力创造企业价值的同时，注重社会价值的创造。在面临国内外严峻经济形势和经营成本上升的双重压力下，公司努力保持发展，吸纳更多就业人员；业务持续增长，为地区财政创收；积极投身社会公益慈善事业，将企业取得的经营成果反馈给社会，努力创造和谐公共关系，提升公司品牌形象。

未来，公司在经营发展的同时将持续履行社会责任，兼顾各利益相关者利益，坚持绿色经营理念，努力打造广受客户青睐、赢得社会信赖的知名品牌，实现商业利益与社会责任的和谐统一。

上市公司及其子公司是否属于国家环境保护部门规定的重污染行业

是 否 不适用

二十一、公司债券相关情况

公司是否存在公开发行并在证券交易所上市，且在年度报告批准报出日未到期或到期未能全额兑付的公司债券

否

第六节 股份变动及股东情况

一、股份变动情况

1、股份变动情况

单位：股

	本次变动前		本次变动增减（+，-）					本次变动后	
	数量	比例	发行新股	送股	公积金转股	其他	小计	数量	比例
一、有限售条件股份	33,641,193	3.75%				-54,884	-54,884	33,586,309	3.75%
1、国家持股									
2、国有法人持股									
3、其他内资持股	33,641,193	3.75%				-54,884	-54,884	33,586,309	3.75%
其中：境内法人持股									
境内自然人持股	33,641,193	3.75%				-54,884	-54,884	33,586,309	3.75%
4、外资持股									
其中：境外法人持股									
境外自然人持股									
二、无限售条件股份	863,043,574	96.25%				54,884	54,884	863,098,458	96.25%
1、人民币普通股	863,043,574	96.25%				54,884	54,884	863,098,458	96.25%
2、境内上市的外资股									
3、境外上市的外资股									
4、其他									
三、股份总数	896,684,767	100.00%				0	0	896,684,767	100.00%

股份变动的原因

√ 适用 □ 不适用

本次股份变动的原因系董事、监事及高管的限售股在本期按规定自动进行解锁所致，董事、监事及高管所持股份的解锁情况按照中国证监会的相关规定执行。

股份变动的批准情况

□ 适用 √ 不适用

股份变动的过户情况

□ 适用 √ 不适用

股份变动对最近一年和最近一期基本每股收益和稀释每股收益、归属于公司普通股股东的每股净资产等财务指标的影响

□ 适用 √ 不适用

公司认为必要或证券监管机构要求披露的其他内容

适用 不适用

2、限售股份变动情况

适用 不适用

单位：股

股东名称	期初限售股数	本期解除限售股数	本期增加限售股数	期末限售股数	限售原因	解除限售日期
赵友永	16,062,992	1		16,062,991	高管锁定股份	每年首个交易日按 25%解除限售
杨海洲	218,920			218,920	高管锁定股份	每年首个交易日按 25%解除限售
叶子瑜	5,241,979			5,241,979	高管锁定股份	每年首个交易日按 25%解除限售
曾文	5,910,283			5,910,283	高管锁定股份	每年首个交易日按 25%解除限售
祝立新	885,284	33,821		851,463	高管锁定股份	每年首个交易日按 25%解除限售
冯丰穗	201,860			201,860	高管锁定股份	每年首个交易日按 25%解除限售
陈振光	3,933,016			3,933,016	高管锁定股份	每年首个交易日按 25%解除限售
陈建良	491,309			491,309	高管锁定股份	每年首个交易日按 25%解除限售
束萌	312,504			312,504	高管锁定股份	每年首个交易日按 25%解除限售
李叶东	100,446	25,112		75,334	高管锁定股份	每年首个交易日按 25%解除限售
蒋春晨	282,600			282,600	高管锁定股份	每年首个交易日按 25%解除限售
解永生	0		4,050	4,050	高管锁定股份	每年首个交易日按 25%解除限售
合计	33,641,193	58,934	4,050	33,586,309	—	—

二、证券发行与上市情况

1、报告期内证券发行（不含优先股）情况

适用 不适用

2、公司股份总数及股东结构的变动、公司资产和负债结构的变动情况说明

适用 不适用

3、现存的内部职工股情况

适用 不适用

三、股东和实际控制人情况

1、公司股东数量及持股情况

单位：股

报告期末普通股股东总数	26,860	年度报告披露日前上一月末普通股股东总数	29,333	报告期末表决权恢复的优先股股东总数	0	年度报告披露日前上一月末表决权恢复的优先股股东总数	0	
持股 5% 以上的股东或前 10 名股东持股情况								
股东名称	股东性质	持股比例	报告期末持股数量	报告期内增减变动情况	持有有限售条件的股份数量	持有无限售条件的股份数量	质押或冻结情况	
							股份状态	数量
广州无线电集团有限公司	国有法人	47.70%	427,718,964	0	0	427,718,964		0
全国社保基金一零四组合	境内非国有法人	4.52%	40,518,733	629,925	0	40,518,733		0
梅州敬基实业有限公司	境内非国有法人	2.64%	23,689,704	-5,999,908	0	23,689,704		0
赵友永	境内自然人	2.39%	21,417,322	0	16,062,991	5,354,331		0
新华人寿保险股份有限公司—分红—个人分红-018L-FH002 深	境内非国有法人	2.01%	18,058,637	8,821,877	0	18,058,637		0
全国社保基金一一六组合	境内非国有法人	1.12%	10,000,000		0	10,000,000		0
曾文	境内自然人	0.88%	7,880,378	0	5,910,283	1,970,095		0
叶子瑜	境内自然人	0.78%	6,989,306	0	5,241,979	1,747,327		0
BILL & MELINDA GATES FOUNDATION TRUST	境外法人	0.78%	6,952,959	-951,600	0	6,952,959		0
中国工商银行—华安中小盘成长混合型证券投资基金	境内非国有法人	0.76%	6,780,000		0	6,780,000		0
战略投资者或一般法人因配售新股成为前 10 名股东的情况（如有）（参见注 3）	无							
上述股东关联关系或一致行动的说明	公司前十名股东中：第四名股东赵友永先生为广州无线电集团有限公司的董事长，第七名股东曾文先生为公司董事，第八名股东叶子瑜先生为公司董事、总经理，存在关联关系；未知其他股东之间是否存在关联关系，也未知是否属于一致行动人。							
前 10 名无限售条件股东持股情况								
股东名称	报告期末持有无限售条件股份数量	股份种类						
		股份种类	数量					
广州无线电集团有限公司	427,718,964	人民币普通股	427,718,964					
全国社保基金一零四组合	40,518,733	人民币普通股	40,518,733					
梅州敬基实业有限公司	23,689,704	人民币普通股	23,689,704					
新华人寿保险股份有限公司—分红—个人分红-018L-FH002 深	18,058,637	人民币普通股	18,058,637					

全国社保基金一一六组合	10,000,000	人民币普通股	10,000,000
BILL & MELINDA GATES FOUNDATION TRUST	6,952,959	人民币普通股	6,952,959
中国工商银行—华安中小盘成长混合型证券投资基金	6,780,000	人民币普通股	6,780,000
中央汇金资产管理有限责任公司	6,269,200	人民币普通股	6,269,200
新华人寿保险股份有限公司—分红—团体分红-018L-FH001 深	6,009,837	人民币普通股	6,009,837
中国农业银行股份有限公司—富国中证国有企业改革指数分级证券投资基金	5,758,783	人民币普通股	5,758,783
前 10 名无限售流通股股东之间,以及前 10 名无限售流通股股东和前 10 名股东之间关联关系或一致行动的说明	前十名无限售流通股股东中: 第一大股东广州无线电集团有限公司与第三大股东梅州敬基实业有限公司同为公司发起人股东, 但不存在关联关系, 未知其他股东之间是否存在关联关系, 也未知是否属于一致行动人。		
前 10 名普通股股东参与融资融券业务情况说明 (如有) (参见注 4)	公司前十名普通股股东未参与融资融券业务。		

公司前 10 名普通股股东、前 10 名无限售条件普通股股东在报告期内是否进行约定购回交易

是 否

公司前 10 名普通股股东、前 10 名无限售条件普通股股东在报告期内未进行约定购回交易。

2、公司控股股东情况

控股股东性质：地方国有控股

控股股东类型：法人

控股股东名称	法定代表人/ 单位负责人	成立日期	组织机构 代码	主要经营业务
广州无线电集团有限公司	赵友永	1981 年 02 月 02 日	23121622-0	资产管理（不含许可审批项目）；计算机应用电子设备制造；通信系统设备制造；通信终端设备制造；雷达及配套设备制造；计算机技术开发、技术服务；软件开发；信息技术咨询服务；房地产开发经营；房屋租赁；货物进出口（专营专控商品除外）；技术进出口；商品批发贸易（许可审批类商品除外）；塑料零件制造；音响设备制造；影视录放设备制造；光电子器件及其他电子器件制造；绘图、计算及测量仪器制造；计算机整机制造；计算机零部件制造；金属切削机床制造；电子、通信与自动控制技术研究、开发；电子产品设计服务；通信工程设计服务；商品零售贸易（许可审批类商品除外）；专用设备修理；电气设备修理；软件服务。
控股股东报告期内控股和参股的其他境内外上市公司的股权情况	截止 2015 年 12 月 31 日, 控股股东无线电集团持有海格通信 21.22% 股权、持有吉林金浦钛业股份有限公司 1.39% 股权、持有广州珠江钢琴集团股份有限公司 0.83% 股权、持有广州广电计量检测股份有限公司 66.67%。			

控股股东报告期内变更

适用 不适用

公司报告期控股股东未发生变更。

3、公司实际控制人情况

实际控制人性质：地方国资管理机构

实际控制人类型：法人

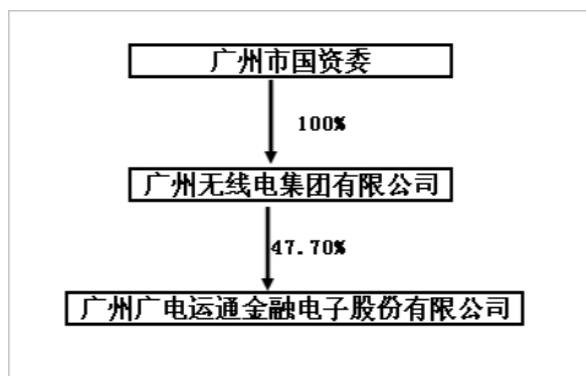
实际控制人名称	法定代表人/单位负责人	成立日期	组织机构代码	主要经营业务
广州市国资委	周建军	2005 年 02 月 02 日	-	-
实际控制人报告期内控制的其他境内外上市公司的股权情况	-			

实际控制人报告期内变更

适用 不适用

公司报告期实际控制人未发生变更。

公司与实际控制人之间的产权及控制关系的方框图



实际控制人通过信托或其他资产管理方式控制公司

适用 不适用

4、其他持股在 10%以上的法人股东

适用 不适用

5、控股股东、实际控制人、重组方及其他承诺主体股份限制减持情况

适用 不适用

第七节 优先股相关情况

适用 不适用

报告期公司不存在优先股。

第八节 董事、监事、高级管理人员和员工情况

一、董事、监事和高级管理人员持股变动

姓名	职务	任职状态	性别	年龄	任期起始日期	任期终止日期	期初持股数 (股)	本期增持 股份数量 (股)	本期减持 股份数量 (股)	其他增减 变动(股)	期末持股数 (股)
赵友永	董事长	现任	男	58	2005年10月15日	2018年01月14日	21,417,322	0	0	0	21,417,322
杨海洲	董事	现任	男	54	2009年04月28日	2018年01月14日	291,893	0	0	0	291,893
叶子瑜	董事、总经理	现任	男	53	2005年10月15日	2018年01月14日	6,989,306	0	0	0	6,989,306
罗攀峰	董事、常务 副总经理	现任	男	40	2015年01月15日、 2012年10月26日	2018年01月14日	0	0	0	0	0
曾文	董事	现任	男	49	2011年04月15日	2018年01月14日	7,880,378	0	0	0	7,880,378
肖勋勇	董事、总经 理助理	现任	男	46	2015年6月26日	2018年01月14日	0	0	0	0	0
刘佩莲	独立董事	现任	女	63	2011年04月15日	2017年04月14日	0	0	0	0	0
张宗贵	独立董事	现任	男	50	2013年04月23日	2018年01月14日	0	0	0	0	0
杨闰	独立董事	现任	女	40	2015年01月15日	2018年01月14日	0	0	0	0	0
高符生	独立董事	离任	女	59	2012年01月12日	2015年01月15日	0	0	0	0	
祝立新	监事会主席	现任	男	48	2005年10月15日	2018年01月14日	1,135,284	0	0	0	1,135,284
杨永明	监事	现任	男	44	2012年01月12日	2018年01月14日	0	0	0	0	0
冯丰穗	职工监事、 工会主席	现任	女	51	2005年10月15日	2018年01月14日	269,148	0	0	0	269,148
陈振光	副总经理	现任	男	53	2005年10月15日	2018年01月14日	5,244,021	0	0	0	5,244,021
束萌	副总经理	现任	男	62	2005年10月15日	2018年01月14日	416,672	0	0	0	416,672
陈建良	副总经理	现任	男	49	2007年09月07日	2018年01月14日	655,079	0	0	0	655,079
李叶东	副总经理	现任	男	45	2007年09月07日	2018年01月14日	100,446	0	0	0	100,446
魏东	副总经理	现任	男	39	2012年10月26日	2018年01月14日	0	0	0	0	0
蒋春晨	副总经理、 财务总监	现任	男	52	2013年03月28日、 2005年10月15日	2018年01月14日	376,800	0	0	0	376,800
解永生	副总经理	现任	男	41	2015年3月10日	2018年01月14日	5,400	0	0	0	5,400
任斌	董事会秘书	现任	女	46	2007年12月17日	2018年01月14日	0	0	0	0	0
合计	-	-	-	-	-	-	44,781,749	0	0	0	44,781,749

二、公司董事、监事、高级管理人员变动情况

姓名	担任的职务	类型	日期	原因
高符生	独立董事	离任	2015年01月15日	因个人原因不再担任上市公司独立董事之职。
杨 闰	独立董事	被选举	2015年01月15日	由于独立董事高符生的辞职将会导致公司独立董事人数少于董事会总人数的三分之一，公司2015年1月15日召开的2015年第一次临时股东大会选举杨闰为公司独立董事。
罗攀峰	董事	被选举	2015年01月15日	公司2015年1月15日召开的2015年第一次临时股东大会将公司常务副总经理罗攀峰选举为公司第四届董事会董事。
解永生	副总经理	聘任	2015年03月10日	根据公司经营管理的需要，公司2015年3月10日召开的第四届董事会第二次会议聘任解永生为公司副总经理。
任 斌	董事	离任	2015年06月15日	因公司经营管理需要不再担任公司董事一职，仍担任公司董事会秘书职务。
肖勋勇	董事	被选举	2015年06月26日	根据公司经营管理的需要，公司2015年6月26日召开的2015年第二次临时股东大会选举肖勋勇为公司董事。

三、任职情况

公司现任董事、监事、高级管理人员专业背景、主要工作经历以及目前在公司的主要职责

1、第四届董事会成员

赵友永先生，中国国籍，1958年3月出生，研究生学历，高级会计师。曾任广州无线电厂财务处副处长、处长、副总会计师，无线电集团副总经理、总裁、董事长，运通电子总经理、董事长。现任本公司、广电计量董事长，无线电集团董事长、党委书记，广电房地产、海格通信、广电物业、武汉广电房地产开发有限公司、武汉广电海格房地产开发有限公司、北京海格资产管理有限公司、广州穗通、支点投资、广州银通董事。其担任本公司董事长的任期为2005年10月至2018年1月。

杨海洲先生，中国国籍，1962年6月出生，研究生学历。曾任无线电集团总经理助理、副总裁，广州海格通信有限公司副董事长、总经理，广州海格通信产业集团有限公司副董事长、总经理。现任本公司董事，无线电集团副董事长、总裁、党委副书记，海格通信、海华电子、北京海格神舟通信科技有限公司、广州海格机械有限公司、广州润芯信息技术有限公司、北京爱尔达电子设备有限公司、北京海格资产管理有限公司、北京摩诘创新科技股份有限公司、深圳市嵘兴实业发展有限公司、广东怡创科技股份有限公司、四川海格恒通专网科技有限公司董事长，广电房地产、广电计量、广电物业、陕西海通天线有限责任公司、武汉广电海格房地产开发有限公司、武汉广电房地产开发有限公司、广州寰坤通信科技发展有限公司、通导信息、北京海格云熙技术有限公司、河南海格经纬信息技术有限公司、西安海格华瑞电子科技有限责任公司、广东南方海岸科技服务有限公司董事。其担任本公司董事的任期为2009年4月至2018年1月。

叶子瑜先生，中国国籍，1963年6月出生，研究生学历，高级工程师。曾任国营750厂技术工艺科助理工程师，海华电子工程师、高级工程师、拓展部经理、总工程师，广州科苑电子有限公司副总经理，无线电集团军工通讯总公司总工程师，运通电子副总经理。现任本公司董事、总经理，广州银通、广电汇通、龙源环保、中智融通、运通国际、运通信息、创自技术、广州穗通、北京广电科技董事长，广百小额贷款董事，支点投资执行董事、总经理，其担任本公司董事、总经理的任期为2005年10月至2018年1月。

罗攀峰先生，中国国籍，1976年9月出生，研究生学历。曾任本公司系统集成部经理、金融市场部经理、市场总监、总经理助理、副总经理，现任本公司董事、常务副总经理，广电汇通、运通信息、北京广电科技董事、总经理，中智融通董事。其担任本公司董事的任期为2015年1月至2018年1月（其担任本公司副总经理的任期为2012年10月至2018年1月）。

曾文先生，中国国籍，拥有新西兰居留权，1967年1月出生，本科学历，工程师。曾任福建建筑工程专科学校教师，福建实达电脑有限公司产品经理，广州文东电子有限公司市场总监，吉山通讯科技有限公司市场总监，长天国际控股有限公司

华南区总监，深圳奥尊电脑公司金融事业部副总经理，运通电子市场总监、副总经理，本公司副总经理。现任本公司董事。其担任本公司董事的任期为2011年4月至2018年1月。

肖勋勇先生，中国国籍，1970年12月生，研究生学历。曾任美的集团企划投资经理、无线电集团投资发展部副部长、部长，现任海格通信董事，本公司董事、总经理助理。其担任本公司董事的任期为2015年6月至2018年1月。

刘佩莲女士，中国香港籍，1953年8月出生，研究生学历，会计师、中国注册会计师、中国注册税务师，取得深交所授予的独立董事资格证书。曾任立信羊城会计师事务所有限公司董事、副主任会计师，立信羊城会计师事务所有限公司顾问，武汉万鸿集团股份有限公司、广东科达洁能股份有限公司、广东鸿特精密技术股份有限公司独立董事。现任青海华鼎实业股份有限公司顾问，力量矿业能源有限公司独立非执行董事，本公司独立董事。其担任本公司独立董事的任期为2011年4月至2017年4月。

张宗贵先生，中国国籍，1966年2月出生，研究生学历，中级经济师，取得深交所授予的独立董事资格证书。曾任广州机电工业资产经营有限公司资产运营部副经理、规划运营部经理，无线电集团发展规划部部长、总裁助理。现任广州中值投资管理有限公司总裁，广州中值创新投资企业（有限合伙）、广州中值传媒产业投资企业（有限合伙）执行事务合伙人，本公司独立董事。其担任本公司独立董事的任期为2013年4月至2018年1月。

杨闰女士，中国国籍，1976年8月出生，研究生学历，律师，取得深交所授予的独立董事资格证书。曾任广东广大律师事务所律师助理。现任广东广大律师事务所律师、高级合伙人，广东天禾农资股份有限公司、仙乐健康科技股份有限公司独立董事，本公司独立董事。其担任本公司独立董事的任期为2015年1月至2018年1月。

2、第四届监事会成员

祝立新先生，中国国籍，1968年1月出生，研究生学历，会计师。曾任广州无线电厂广电部会计，无线电集团审计室副主任、财务部副部长、部长、审计部部长、总裁助理，海格通信副总经理。现任本公司监事会主席、无线电集团副总裁，海格通信监事会主席。其担任本公司监事会主席的任期为2005年10月至2018年1月。

杨永明先生，中国国籍，1972年2月出生，大学本科学历，政工师。曾任无线电集团团委副书记、团委书记、审计监察部副部长、纪委副书记。现任本公司监事，无线电集团职工监事、工会副主席、工会办公室主任，广电计量监事。其担任本公司监事的任期为2012年1月至2018年1月。

冯丰穗女士，中国国籍，1965年11月出生，本科学历，会计师。曾任广州市糖烟酒公司宣传科干事，无线电印制板厂行政主管、出纳、会计主管，运通电子人力资源部主管、副经理、经理。现任本公司职工监事及工会主席。其担任本公司监事的任期为2005年10月至2018年1月。

3、高级管理人员

叶子瑜先生，本公司总经理，简历参阅本年度报告“第八节、三、1、第四届董事会成员”。

罗攀峰先生，本公司常务副总经理，简历参阅本年度报告“第八节、三、1、第四届董事会成员”。

陈振光先生，中国国籍，1963年11月出生，研究生学历，工程师。曾任国营750厂收录机分厂技术员，海华电子工程师，无线电集团军工通讯总公司工程师、中心实验室主任，运通电子总经理助理、副总经理。现任本公司副总经理，广电汇通、广州银通董事，广州穗通董事、总经理。其担任本公司副总经理的任期为2005年10月至2018年1月。

束萌先生，中国国籍，1954年2月出生，本科学历，高级工程师。曾任安徽凤阳县化肥厂电工，淮南矿业学院教师，中国农业银行安徽省分行副科长、副处长、处长，北京龙翔达信息技术有限公司副总经理，运通电子副总经理。现任本公司副总经理，广电汇通、运通信息、广州银通、北京广电科技董事，中智融通执行董事。其担任本公司副总经理的任期为2005年10月至2018年1月。

陈建良先生，中国国籍，1967年9月出生，研究生学历，工程师。曾任广州无线电厂电视机分厂结构设计师、设计室主任和采购部经理，运通电子结构设计部经理、物料部经理、总经理助理。现任本公司副总经理，广州银通董事、总经理，广电汇通、中智融通、运通信息、广州穗通、北京广电科技董事，其担任本公司副总经理的任期为2007年9月至2018年1月。

李叶东先生，中国国籍，1971年9月出生，本科学历。曾任合肥天鹅空调器科技有限公司助理工程师，东莞大同机械有限公司工程部副经理，顺德科达自动化有限公司项目主管，广州神通电信科技有限公司工程师，运通电子硬件工程师、硬件开发部模块组主任、海外客户服务部副经理、经理、总经理助理。现任本公司副总经理，运通国际董事、总经理。其担任本

公司副总经理的任期为2007年9月至2018年1月。

魏东先生，中国国籍，1977年2月出生，研究生学历。曾任本公司工业设计部工程师、工业设计部取款机芯组主任、上海研发中心经理、研究院副总工程师、制造中心生产总监、总经理助理。现任本公司副总经理，中智融通董事，其担任公司副总经理的任期为2012年10月至2018年1月。

蒋春晨先生，中国国籍，1964年11月出生，本科学历，会计师，中国注册会计师协会非执业会员。曾任江西电视机厂主办会计，赣新电视有限公司财务主管，中国人寿保险公司吉安分公司会计师，无线电集团审计师，运通电子财务部经理。现任本公司副总经理、财务负责人、财务总监，运通信息、创自技术、北京广电科技董事，支点投资董事、财务总监，广百小额贷款、广电汇通、中智融通、龙源环保、广州银通、广州穗通、力沛咨询监事。其担任本公司副总经理的任期为2013年3月至2018年1月（其担任本公司财务负责人、财务总监的任期为2005年10月至2018年1月）。

解永生先生，中国国籍，1975年5月出生，研究生学历。曾任本公司副总工程师、轨道交通事业部总监、总经理助理；现任本公司副总经理，创自技术董事。其担任本公司副总经理的任期为2015年3月至2018年1月。

任斌女士，中国国籍，1970年3月出生，本科学历，会计师、经济师、中国注册会计师、中国注册资产评估师，具备证券、期货从业资格。曾任新疆独山子天利高新技术股份有限公司董事会秘书。现任本公司董事会秘书，任期为2007年12月至2018年1月）。

在股东单位任职情况

√ 适用 □ 不适用

任职人员姓名	股东单位名称	在股东单位担任的职务	任期起始日期	任期终止日期	在股东单位是否领取报酬津贴
赵友永	无线电集团	董事长、党委书记	2002年05月01日		是
杨海洲	无线电集团	副董事长、总裁、党委副书记	2009年05月01日		是
祝立新	无线电集团	副总裁	2013年02月26日		是
杨永明	无线电集团	职工监事、工会副主席、工会办公室主任	2007年10月16日		是
在股东单位任职情况的说明		无			

在其他单位任职情况

√ 适用 □ 不适用

任职人员姓名	其他单位名称	在其他单位担任的职务	任期起始日期	任期终止日期	在其他单位是否领取报酬津贴
赵友永	广州广电房地产开发集团股份有限公司	董事	2008年08月09日	2017年07月24日	否
	广州海格通信集团股份有限公司	董事	2007年07月16日	2016年07月22日	否
	北京海格资产管理有限公司	董事	2012年12月12日	2018年12月11日	否
	武汉广电房地产开发有限公司	董事	2003年01月08日	2017年07月24日	否
	武汉广电海格房地产开发有限公司	董事	2006年09月26日	2017年11月9日	否
	广州广电计量检测股份有限公司	董事	2007年02月12日	2015年7月28日	否
		董事长	2015年7月28日	2017年11月19日	
	广州广电物业管理有限公司	董事	2001年07月23日	2016年06月21日	否
广州穗通金融服务有限公司	董事长	2009年01月06日	2015年07月24日	否	
	董事	2015年07月24日	2018年02月08日		

	广州支点创业投资有限公司	董事	2011年07月01日	2017年06月30日	否
	广州广电银通金融电子科技有限公司	董事	2011年11月28日	2016年07月17日	否
杨海洲	广州海格通信集团股份有限公司	董事长	2009年06月26日	2016年07月22日	否
	海华电子企业(中国)有限公司	董事长	2004年02月27日	2019年03月06日	否
	广州海格机械有限公司	董事长	2007年02月14日	2019年03月06日	否
	北京海格神舟通信科技有限公司	董事长	2005年07月01日	2018年02月07日	否
	北京海格资产管理有限公司	董事长	2012年12月12日	2018年12月11日	否
	广东南方海岸科技服务有限公司	董事	2013年01月15日	2019年01月14日	否
	北京爱尔达电子设备有限公司	董事长	2013年03月11日	2017年08月31日	否
	广州润芯信息技术有限公司	董事长	2008年01月01日	2016年09月24日	否
	四川海格恒通专网科技有限公司	董事长	2014年08月01日	2017年07月31日	否
	陕西海通天线有限责任公司	董事	2011年04月20日	2017年07月07日	否
	广州通导信息技术服务有限公司	董事	2013年07月04日	2016年07月03日	否
	广州寰坤通信科技发展有限公司	董事	2013年03月07日	2018年01月18日	否
	武汉广电海格房地产开发有限公司	董事	2006年09月26日	2017年11月29日	否
	广州广电房地产开发集团股份有限公司	董事	2009年09月20日	2017年07月24日	否
	广州广电计量检测股份有限公司	董事	2009年07月15日	2017年11月19日	否
	广州广电物业管理有限公司	董事	2009年07月21日	2016年06月21日	否
	河南海格经纬信息技术有限公司	董事	2015年10月23日	2018年10月22日	否
	西安海格华瑞电子科技有限责任公司	董事	2015年12月31日	2018年12月30日	否
	武汉广电房地产开发有限公司	董事	2008年08月09日	2017年07月24日	否
	深圳市嵘兴实业发展有限公司	董事长	2013年07月16日	2016年07月15日	否
北京摩诘创新科技股份有限公司	董事长	2013年03月22日	2016年03月11日	否	
广东怡创科技股份有限公司	董事长	2014年01月30日	2017年01月29日	否	
北京海格云熙技术有限公司	董事	2014年12月01日	2017年11月30日	否	
叶子瑜	广州广电银通金融电子科技有限公司	董事长	2011年11月28日	2016年07月17日	否
	广州广电汇通金融服务有限公司	董事长	2013年05月02日	2016年05月01日	否
	广州市龙源环保科技有限公司	董事长	2013年04月18日	2016年04月17日	否
	广州支点创业投资有限公司	执行董事兼 总经理	2011年07月01日	2017年06月30日	否
	广州市广百小额贷款有限公司	董事	2013年03月15日	2016年03月14日	否
	广州穗通金融服务有限公司	董事	2009年01月06日	2015年07月24日	否
		董事长	2015年07月24日	2018年02月08日	
广电运通国际有限公司	董事长	2008年10月27日	2018年01月14日	否	

	广州广电运通信息科技有限公司	董事长	2013年11月14日	2016年11月13日	否
	广州中智融通金融科技有限公司	董事长	2012年11月13日	2018年11月12日	否
	北京广电运通科技有限公司	董事长	2014年06月18日	2017年06月17日	否
	深圳市创自技术有限公司	董事长	2015年9月1日	2018年8月31日	否
罗攀峰	广州中智融通金融科技有限公司	董事	2012年11月13日	2018年11月12日	否
	广州广电汇通金融服务有限公司	董事、总经理	2013年05月02日	2016年05月01日	否
	广州广电运通信息科技有限公司	董事、总经理	2013年11月14日	2016年11月13日	否
	北京广电运通科技有限公司	董事、总经理	2014年06月18日	2017年06月17日	否
肖勋勇	广州海格通信集团股份有限公司	董事	2015年04月17日	2016年07月21日	否
刘佩莲	青海华鼎实业股份有限公司	顾问	2010年01月01日	-	是
	广东科达洁能股份有限公司	独立董事	2009年08月21日	2015年09月07日	是
	力量矿业能源有限公司	独立非执行董事	2012年03月23日	2018年03月22日	是
	广东鸿特精密技术股份有限公司	独立董事	2013年04月02日	2016年02月02日	是
张宗贵	广州中值投资管理有限公司	总裁	2011年05月09日	-	是
	广州中值创新投资企业（有限合伙）	执行事务合伙人	2012年05月27日	-	否
	广州中值传媒产业投资企业（有限合伙）	执行事务合伙人	2013年07月02日	-	否
杨 润	广东广大律师事务所	高级合伙人	2004年06月01日	-	是
	广东天禾农资股份有限公司	独立董事	2012年08月31日	2018年05月17日	是
	仙乐健康科技股份有限公司	独立董事	2015年11月9日	2018年3月22日	是
祝立新	广州海格通信集团股份有限公司	监事会主席	2014年09月10日	2016年07月22日	否
杨永明	广州广电计量检测股份有限公司	监事	2014年11月20日	2017年11月19日	否
陈振光	广州穗通金融服务有限公司	董事、总经理	2009年01月06日	2018年02月08日	否
	广州广电银通金融电子科技有限公司	董事	2011年11月28日	2016年07月17日	否
	广州广电汇通金融服务有限公司	董事	2013年05月02日	2016年05月01日	否
束 萌	广州广电银通金融电子科技有限公司	董事	2011年11月28日	2016年07月17日	否
	广州广电汇通金融服务有限公司	董事	2013年05月02日	2016年05月01日	否
	广州广电运通信息科技有限公司	董事	2013年11月14日	2016年11月13日	否
	广州中智融通金融科技有限公司	执行董事	2012年11月13日	2018年11月12日	否
	北京广电运通科技有限公司	董事	2014年06月18日	2017年06月17日	否
陈建良	广州广电银通金融电子科技有限公司	董事、总经理	2011年11月28日	2016年07月17日	否
	广州穗通金融服务有限公司	董事	2012年01月17日	2018年02月08日	否
	广州广电汇通金融服务有限公司	董事	2013年05月02日	2016年05月01日	否

	广州广电运通信息科技有限公司	董事	2013年11月14日	2016年11月13日	否
	广州中智融通金融科技有限公司	董事	2012年11月13日	2018年11月12日	否
	北京广电运通科技有限公司	董事	2014年06月18日	2017年06月17日	否
李叶东	广电运通国际有限公司	董事、总经理	2008年10月27日	2018年01月14日	否
魏 东	广州中智融通金融科技有限公司	董事	2015年11月13日	2018年11月12日	否
蒋春晨	广州支点创业投资有限公司	董事、财务总监	2011年07月01日	2017年06月30日	否
	广州广电运通信息科技有限公司	董事	2013年11月14日	2016年11月13日	否
	北京广电运通科技有限公司	董事	2014年06月18日	2017年06月17日	否
	广州市力沛企业管理咨询咨询有限公司	监事	2014年05月19日	2017年05月18日	否
	深圳市创自技术有限公司	董事	2015年9月1日	2018年8月31日	否
	广州广电汇通金融服务有限公司	监事	2013年05月02日	2016年05月01日	否
	广州市龙源环保科技有限公司	监事	2011年11月24日	2016年04月17日	否
	广州广电银通金融电子科技有限公司	监事	2011年11月28日	2016年07月17日	否
	广州穗通金融服务有限公司	监事	2009年01月06日	2018年02月08日	否
	广州市广百小额贷款有限公司	监事	2013年03月15日	2016年03月14日	否
	广州中智融通金融科技有限公司	监事	2012年11月13日	2018年11月12日	否
解永生	深圳市创自技术有限公司	董事	2015年9月1日	2018年8月31日	否
在其他单位任职情况的说明		无			

公司现任及报告期内离任董事、监事和高级管理人员近三年证券监管机构处罚的情况

适用 不适用

四、董事、监事、高级管理人员报酬情况

董事、监事、高级管理人员报酬的决策程序、确定依据、实际支付情况

在公司任职的董事、监事未在公司领薪，兼任公司董事、监事的高管、员工不以董事、监事职务领取报酬。高管人员按其职务根据公司董事会批准的《高管层年度业绩考核与薪酬管理办法》，在每年年初落实有关考核指标及相关事项，在年度结束后对全年计划完成情况进行考核，由董事会薪酬与考核委员会审议通过相关议案后，提交董事会审议，按照考核结果兑现绩效年薪和奖励。独立董事津贴按照股东大会决议执行，为每人8万元/年，均按具体任职时间及规定发放；独立董事参加会议发生的差旅费，办公费等履职费用由本公司承担。

公司报告期内董事、监事和高级管理人员报酬情况

单位：万元

姓名	职务	性别	年龄	任职状态	从公司获得的税前报酬总额	是否在公司关联方获取报酬
赵友永	董事长	男	58	现任	0.00	是
杨海洲	董事	男	54	现任	0.00	是
叶子瑜	董事、总经理	男	53	现任	239.96	否

罗攀峰	董事、常务副总经理	男	40	现任	155.00	否
曾文	董事	男	49	现任	0.00	否
肖勋勇	董事、总经理助理	男	46	现任	7.21	否
刘佩莲	独立董事	女	63	现任	8.00	否
高符生	独立董事	女	59	离任	0.33	否
张宗贵	独立董事	男	50	现任	8.00	否
杨润	独立董事	女	40	现任	7.70	否
祝立新	监事会主席	男	48	现任	0.00	是
杨永明	监事	男	44	现任	0.00	是
冯丰穗	职工监事、工会主席	女	51	现任	30.34	否
陈振光	副总经理	男	53	现任	91.80	否
束萌	副总经理	男	62	现任	283.10	否
陈建良	副总经理	男	49	现任	160.70	否
李叶东	副总经理	男	45	现任	129.30	否
魏东	副总经理	男	39	现任	126.12	否
蒋春晨	副总经理、财务总监	男	52	现任	97.80	否
解永生	副总经理	男	41	现任	104.60	否
任斌	董事会秘书	女	46	现任	81.50	否
合计	-	-	-	-	1,531.46	-

公司董事、监事、高级管理人员报告期内被授予的股权激励情况

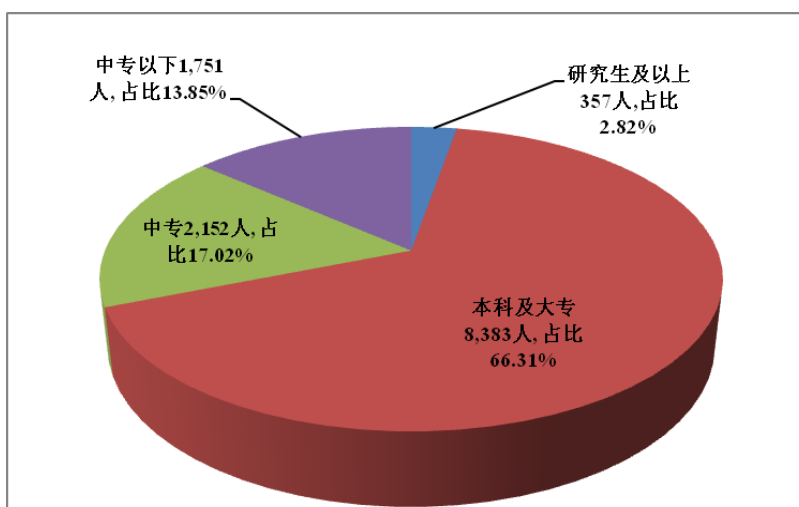
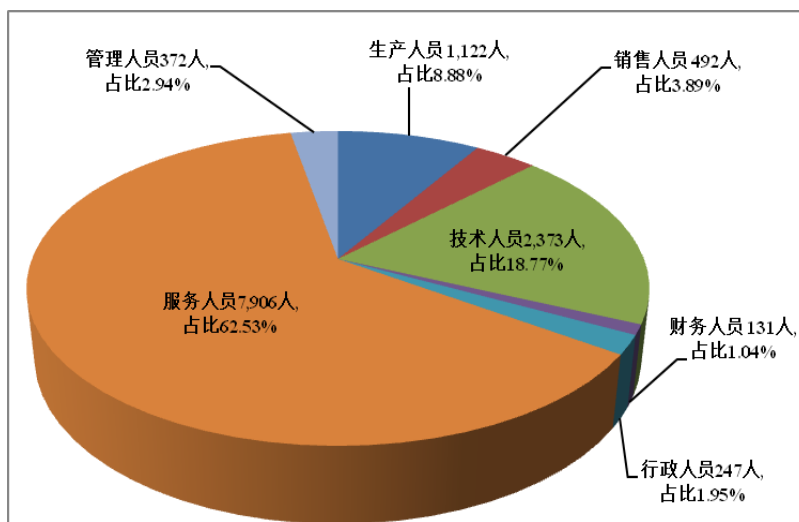
适用 不适用

五、公司员工情况

1、员工数量、专业构成及教育程度

母公司在职员工的数量（人）	2,304
主要子公司在职员工的数量（人）	10,339
在职员工的数量合计（人）	12,643
当期领取薪酬员工总人数（人）	12,643
母公司及主要子公司需承担费用的离退休职工人数（人）	0
专业构成	
专业构成类别	专业构成人数（人）
生产人员	1,122
销售人员	492
技术人员	2,373

财务人员	131
行政人员	247
服务人员	7,906
管理人员	372
合计	12,643
教育程度	
教育程度类别	数量（人）
研究生及以上	357
本科及大专	8,383
中专	2,152
中专以下	1,751
合计	12,643



2、薪酬政策

为适应企业发展需要，充分发挥薪酬的激励作用，以公平、竞争、激励、经济、合法的原则制定薪酬政策。根据岗位价值、个人能力、工作绩效结合市场薪酬水平和公司的支付能力提供较具竞争力的薪酬水平。同时，根据岗位性质提供各种薪酬结构，以吸引优秀人才。根据各系统的业务特点和岗位性质构建相对科学的考核体系，建立考核与工资、奖金、调薪、晋升及培训挂钩的机制，为骨干员工和优秀人才提供中长期的激励政策，最大限度地发挥和调动员工的积极性和主动性。

3、培训计划

公司建立了以支持发展战略为目标，以贴近业务流程为基础，以解决业务实际问题为出发点的实战型培训体系。从培训资源、政策等方面覆盖公司各业务系统及各子公司；为帮助员工成长、支持公司战略完成贡献最大的力量。2015年公司共培训557场次，培训课时52,107小时，合计培训20,452人次，大大提高了公司员工的综合素质，为企业的发展进一步提升了竞争力。

4、劳务外包情况

适用 不适用

第九节 公司治理

一、公司治理的基本状况

公司严格按照《公司法》、《证券法》、《上市公司治理准则》、《深圳证券交易所中小企业板上市公司规范运作指引》及《深圳证券交易所股票上市规则》等法律法规的要求规范运作，并结合公司自身的情况，不断优化公司治理结构，建立健全公司治理及内部控制的各项规章制度，加强信息披露，积极开展投资者关系管理，维护公司及股东的利益，确保公司规范、健康发展。

报告期内，公司经董事会或股东大会审议通过的制度如下：

序号	制度名称	最新披露时间
1	《股东大会议事规则》（2015年3月修订）	2015年3月26日
2	《公司章程》（2015年3月修订）	2015年3月26日
3	《募集资金管理办法》（2015年修订）	2015年4月4日
4	《对外提供财务资助管理制度》	2015年6月9日
5	《战略与投资委员会工作细则》	2015年6月27日

报告期内，公司治理各项具体工作如下：

1、关于股东与股东大会：根据《上市公司股东大会规则》、《深圳证券交易所中小企业板上市公司规范运作指引》等有关规定和要求，公司制定了《股东大会议事规则》并切实执行。报告期内，公司共召开 4 次股东大会，会议由董事会召集召开，聘请了律师进行现场见证；4 次会议均开通了网络投票，确保各股东特别是中小股东享有平等地位，切实保障股东特别是中小股东的合法权益。现场见证律师出具的《法律意见书》认为公司 4 次股东大会的召集和召开程序、出席会议人员的资格和召集人资格、表决程序和表决结果均符合法律法规及《公司章程》的规定，合法有效，股东大会通过的决议合法有效。

2、关于公司与控股股东：公司拥有独立的研发、生产、销售及服务体系，具有独立的业务和经营能力，在业务、人员、资产、机构、财务上独立于控股股东，公司董事会、监事会和内部经营机构能够独立运作。报告期内，公司控股股东严格规范自己的行为，依法行使股东权利并承担相应义务，没有超越公司股东大会、董事会及监事会等决策机构直接或间接干预公司的决策和经营活动的行为；公司控股股东严格遵守相关承诺，不存在与公司进行同业竞争的行为；公司没有为控股股东及其子公司提供担保，也不存在公司控股股东非经营性占用公司资金的行为。

3、关于董事与董事会：根据《公司法》、《深圳证券交易所股票上市规则》、《深圳证券交易所中小企业板上市公司规范运作指引》、《公司章程》等有关规定和要求，公司制定了《董事会议事规则》、《独立董事工作细则》并切实执行。报告期内，公司进行了换届选举，董事选举聘任程序合法合规。目前，公司董事会成员 9 人，其中独立董事 3 人，公司董事会人数和人员构成符合法律法规的要求。报告期内，公司共召开 14 次董事会，会议的召集与召开程序、出席会议人员的资格、会议表决程序、表决结果和决议内容均符合法律法规和《公司章程》的规定。报告期内，公司全体董事认真履行诚实守信、勤勉尽责的义务，出席各董事会和股东大会，签署相关文件，同时积极参加相关培训，熟悉有关法律法规，维护公司和股东的利益。除外，公司全体独立董事按要求对报告期内有关关联交易、担保及对形成重大影响的事项发表了独立意见及事先认可意见。

报告期内，公司新设立了战略与投资委员会，与审计委员会、薪酬与考核委员会和提名委员会一起，各尽其责，充分发挥专业职能作用，努力提高董事会运作效率，促进公司规范运作。

4、关于监事与监事会：根据《公司法》、《深圳证券交易所股票上市规则》、《深圳证券交易所中小企业板上市公司规范运作指引》、《公司章程》等有关规定和要求，公司制定了《监事会议事规则》并切实执行。报告期内，公司进行了换届选举，监事选举聘任程序合法合规。目前，公司监事会由三名监事组成，其中一名为职工代表监事，监事会的人数及构成符合有关

法律法规的要求。报告期内，公司共召开 8 次监事会，会议的召集、召开和表决程序符合法律法规和《公司章程》的规定。报告期内，公司全体监事在《公司法》、《公司章程》和股东大会赋予的职权范围内积极行使监督权，对公司定期报告、重大事项、财务状况等进行审核并发表意见，保护公司、股东、债权人的合法权益。

5、关于绩效评价和激励约束机制：公司根据自身业务、经营情况，建立了企业绩效评价激励体系和激励约束机制，将经营管理层和员工的收入与企业经营业绩相挂钩，激发员工积极性，提高工作效率；公司高级管理人员的聘任公开、透明，高管薪酬由薪酬考核委员会核定并经董事会审核通过。报告期内，为了进一步完善核心员工与全体股东的利益共享和风险共担机制，实现股东、公司和员工利益的一致，充分调动员工的积极性和创造性，公司筹划、申报了员工持股计划，努力实现公司与员工双赢。

6、关于相关利益者：报告期内，公司在注重企业经营的同时，积极参与社会公益事业，主动承担社会责任，充分尊重和维护利益相关者的合法权利，加强与各方的沟通和合作，努力实现公司、股东、员工、客户、供应商、最终用户、社会等各方利益的协调平衡，共同推动公司持续、稳健发展。

7、关于信息披露与透明度：公司严格按照《深圳证券交易所股票上市规则》等相关法律法规及《信息披露管理制度》、《投资者关系管理制度》等制度的要求，真实、准确、完整、及时、公平地履行信息披露义务，报告期内，公司信息披露工作继续荣获深交所信息披露“优秀（A）”考评。报告期内，公司仍指定《证券时报》和巨潮资讯网（www.cninfo.com.cn）为公司信息披露的报纸和网站，通过网上说明会、投资者关系互动平台、电话接听、专用电子信箱、接待投资者和调研机构的来访和咨询等多种方式，与投资者进行沟通、交流，提高公司运作的公开性和透明度，确保公司所有股东以平等的机会获取公司信息。

公司治理的实际状况与中国证监会发布的有关上市公司治理的规范性文件是否存在重大差异

是 否

公司治理的实际状况与中国证监会发布的有关上市公司治理的规范性文件不存在重大差异。

二、公司相对于控股股东在业务、人员、资产、机构、财务等方面的独立情况

报告期内，公司与控股股东在业务、人员、资产、机构、财务等方面完全分开，具有独立完整的业务及自主经营能力。

1、业务独立情况：公司业务独立于控股股东、实际控制人及其控制的其他企业，拥有独立完整的生产、研发、销售和服务系统，独立开展业务，不依赖于股东或其它任何关联方，与控股股东、实际控制人及其控制的其他企业不存在同业竞争或者显失公平的关联交易。

2、人员独立情况：公司人员、劳动、人事及工资关系完全独立。公司拥有独立的员工队伍，并已建立完善的劳动用工和人事管理制度，拥有独立的劳动用工权利，不存在受控股股东干涉的现象。公司总经理、副总经理和其他高级管理人员以及核心技术人员等均专职在本公司及控股子公司工作并领取薪酬，未在控股股东、实际控制人及其控制的其他企业中担任其他职务或领取薪酬。

3、资产独立情况：公司拥有独立于控股股东的生产经营场所，拥有独立完整的资产结构，拥有独立的生产系统、辅助生产系统和配套设施、土地使用权、房屋所有权等资产，拥有独立的采购和销售系统，对所有资产拥有完全的控制支配权。另外，公司全资子公司广州银通、全资孙公司深圳银通、控股子公司广州穗通根据经营需要目前仍向公司控股股东无线电集团租赁部分办公场地，上述房屋租赁事宜已与无线电集团签署了相关协议并经公司董事会批准，价格公允合理，权利义务明确。公司不存在资产、资金被控股股东、实际控制人及其控制的其他企业违规占用而损害公司利益的情况；不存在以承包、委托经营、租赁或其他类似方式，依赖股东单位及其他关联方进行生产经营的情况。

4、财务独立情况：公司设有独立的财务会计部门，配备独立的财务会计人员，建立了独立的会计核算体系和财务管理制度，独立进行财务决策，并严格实施内部审计制度；公司开设了独立银行账户，依法独立纳税。

5、机构独立情况：公司建立了健全的法人治理机构，公司根据《公司法》和《公司章程》及其他有关法律法规的规定，设立了股东大会、董事会、监事会以及经营管理层，并制定了相关议事规则和工作细则。

公司已经按照法律、法规的规定和公司的实际情况设置了公司的组织机构，独立于控股股东和其他关联方，具有健全的内部经营管理机构，独立行使经营管理职权，公司及其职能部门与控股股东及其职能部门之间不存在上下级关系，不存在与

控股股东及其下属企业机构混同或从属的情形。

三、同业竞争情况

适用 不适用

四、报告期内召开的年度股东大会和临时股东大会的有关情况

1、本报告期股东大会情况

会议届次	会议类型	投资者参与比例	召开日期	披露日期	披露索引
2015 年第一次临时股东大会	临时股东大会	54.6577%	2015 年 1 月 15 日	2015 年 1 月 16 日	公告编号：临 2015-006 公告名称：《2015 年第一次临时股东大会决议公告》 披露网站：巨潮资讯网 http://www.cninfo.com.cn
2014 年度股东大会	年度股东大会	72.2769%	2015 年 4 月 16 日	2015 年 4 月 17 日	公告编号：临 2015-036 公告名称：《2014 年度股东大会决议公告》 披露网站：巨潮资讯网 http://www.cninfo.com.cn
2015 年第二次临时股东大会	临时股东大会	57.8657%	2015 年 6 月 26 日	2015 年 6 月 27 日	公告编号：临 2015-048 公告名称：《2015 年第二次临时股东大会决议公告》 披露网站：巨潮资讯网 http://www.cninfo.com.cn
2015 年第三次临时股东大会	临时股东大会	64.0593%	2015 年 10 月 26 日	2015 年 10 月 27 日	公告编号：临 2015-067 公告名称：《2015 年第三次临时股东大会决议公告》 披露网站：巨潮资讯网 http://www.cninfo.com.cn

2、表决权恢复的优先股股东请求召开临时股东大会

适用 不适用

五、报告期内独立董事履行职责的情况

1、独立董事出席董事会及股东大会的情况

独立董事出席董事会情况						
独立董事姓名	本报告期应参加董事会次数	现场出席次数	以通讯方式参加次数	委托出席次数	缺席次数	是否连续两次未亲自参加会议
刘佩莲	14	3	11	0	0	否
张宗贵	14	3	11	0	0	否
杨 闰	14	3	11	0	0	否
独立董事列席股东大会次数		4				

连续两次未亲自出席董事会的说明

无

2、独立董事对公司有关事项提出异议的情况

独立董事对公司有关事项是否提出异议

是 否

报告期内独立董事对公司有关事项未提出异议。

3、独立董事履行职责的其他说明

独立董事对公司有关建议是否被采纳

是 否

独立董事对公司有关建议被采纳或未被采纳的说明

公司独立董事根据《公司法》、《证券法》、《公司章程》和《独立董事工作制度》等法律法规的规定，关注公司运作的规范性，独立履行职责，对公司的制度完善和日常经营决策等方面提出了许多宝贵的专业性意见，对报告期内公司发生的聘请年度报告审计机构、关联交易、对外担保、聘任高级管理人员、非公开发行等需要独立董事发表意见的事项出具了独立、公正的独立董事意见，为完善公司监督机制，维护公司和全体股东的合法权益发挥了应有的作用。

六、董事会下设专门委员会在报告期内履行职责情况

1、审计委员会

2015年董事会审计委员会共召开了7次会议，严格按照《审计委员会工作细则》开展各项工作，对公司审计部提交的季度经营审计报告、年度内部控制自我评价报告、内部审计工作计划、外部审计机构的工作总结报告、续聘会计师事务所等事项进行审议，对相关事项讨论后，形成决议提交公司董事会进行审议；对内部控制的实施情况进行监督；严格按照《董事会审计委员会年报工作规程》对年审会计师完成审计工作情况及其执业质量进行全面客观的评价，提高年报的披露质量。

2、薪酬与考核委员会

2015年，董事会薪酬与考核委员会召开了1次会议，对公司高级管理人员进行考核，确定其2014年薪酬及2015年度考核目标，并形成议案提交董事会审议。

3、提名委员会

2015年，董事会提名委员会召开了2次会议，会议审议通过了《关于聘任解永生先生为公司副总经理的议案》、《关于增补肖勋勇先生为公司董事的议案》。经公司总经理提名，拟聘任解永生先生为公司副总经理，经公司控股股东无线电集团推荐，拟增补肖勋勇先生为公司董事。提名委员会委员对上述人选从其职业、学历、职称、详细的工作经历、全部兼职等情况切实进行了审查，审议通过上述提名，并形成议案提交董事会审议。

4、战略与投资委员会

2015年，经第四届董事会第七次（临时）会议及2015年第二次临时股东大会审议通过，公司设立了董事会战略与投资委员会。董事会战略与投资委员会在2015年共召开了7次会议，就公司战略与投资事项，先后形成17项议案，达到董事会审议标准的议案均已提交董事会审议。

七、监事会工作情况

监事会在报告期内的监督活动中发现公司是否存在风险

是 否

监事会对报告期内的监督事项无异议。

八、高级管理人员的考评及激励情况

公司建立健全了高级管理人员绩效考评体系、薪酬制度以及《高管层年度业绩考核与薪酬管理办法》。公司高级管理人员的工作绩效与其收入直接挂钩，每年年初，公司与高管层分别签订年度经营责任书，落实有关考核指标及相关事项。在年度结束后，由董事会薪酬与考核委员会负责按量化考核指标，对高管责任目标完成情况进行考评，制定薪酬方案报公司董事会审批。

九、内部控制评价报告

1、报告期内发现的内部控制重大缺陷的具体情况

是 否

2、内控自我评价报告

内部控制评价报告全文披露日期	2016年3月26日	
内部控制评价报告全文披露索引	刊登在巨潮资讯网 (http://www.cninfo.com.cn) 上的《2015年度内部控制自我评价报告》	
纳入评价范围单位资产总额占公司合并财务报表资产总额的比例	100%	
纳入评价范围单位营业收入占公司合并财务报表营业收入的比例	100%	
缺陷认定标准		
类别	财务报告	非财务报告
定性标准	<p>定量标准以营业收入、资产总额作为衡量指标。</p> <p>内部控制缺陷可能导致或导致的损失与利润表相关的，以营业收入指标衡量。</p> <p>①如果该缺陷单独或连同其他缺陷可能导致的财务报告错报金额小于营业收入的 0.5%，则认定为一般缺陷；</p> <p>②如果超过营业收入的 0.5%但小于 1%，则认定为重要缺陷；</p> <p>③如果超过营业收入的 1%，则认定为重大缺陷。</p> <p>内部控制缺陷可能导致或导致的损失与资产管理相关的，以资产总额指标衡量。</p> <p>①如果该缺陷单独或连同其他缺陷可能导致的财务报告错报金额小于资产总额的 0.5%，则认定为一般缺陷；</p> <p>②如果超过资产总额的 0.5%但小于 1%，则</p>	<p>定量标准以营业收入、资产总额作为衡量指标。</p> <p>内部控制缺陷可能导致或导致的损失与利润表相关的，以营业收入指标衡量。</p> <p>①如果该缺陷单独或连同其他缺陷可能导致的财务报告错报金额小于营业收入的 0.5%，则认定为一般缺陷；</p> <p>②如果超过营业收入的 0.5%但小于 1%，则认定为重要缺陷；</p> <p>③如果超过营业收入的 1%，则认定为重大缺陷。</p> <p>内部控制缺陷可能导致或导致的损失与资产管理相关的，以资产总额指标衡量。</p> <p>①如果该缺陷单独或连同其他缺陷可能导致的财务报告错报金额小于资产总额的 0.5%，则认定为一般缺陷；</p> <p>②如果超过资产总额 0.5%但小于 1%，则</p>

	认定为重要缺陷： ③如果超过资产总额 1%，则认定为重大缺陷。	认定为重要缺陷： ③如果超过资产总额 1%，则认定为重大缺陷。
定量标准	<p>财务报告重大缺陷的迹象包括：</p> <p>①公司董事、监事和高级管理人员的舞弊行为；</p> <p>②公司更正已公布的财务报告；</p> <p>③注册会计师发现的却未被公司内部控制识别的当期财务报告中的重大错报；</p> <p>④审计委员会和审计部门对公司的对外财务报告和财务报告内部控制监督无效。</p> <p>财务报告重要缺陷的迹象包括：</p> <p>①未依照公认会计准则选择和应用会计政策；</p> <p>②未建立反舞弊程序和控制措施；</p> <p>③对于非常规或特殊交易的账务处理没有建立相应的控制机制或没有实施且没有相应的补偿性控制；</p> <p>④对于期末财务报告过程的控制存在一项或多项缺陷且不能合理保证编制的财务报表达到真实、完整的目标。</p> <p>一般缺陷是指除上述重大缺陷、重要缺陷之外的其他控制缺陷。</p>	<p>非财务报告缺陷认定主要以缺陷对业务流程有效性的影响程度、发生的可能性作判定。</p> <p>①如果缺陷发生的可能性较小，会降低工作效率或效果、或加大效果的不确定性、或使之偏离预期目标为一般缺陷；</p> <p>②如果缺陷发生的可能性较高，会显著降低工作效率或效果、或显著加大效果的不确定性、或使之显著偏离预期目标为重要缺陷；</p> <p>③如果缺陷发生的可能性高，会严重降低工作效率或效果、或严重加大效果的不确定性、或使之严重偏离预期目标为重大缺陷。</p>
财务报告重大缺陷数量（个）	0	
非财务报告重大缺陷数量（个）	0	
财务报告重要缺陷数量（个）	0	
非财务报告重要缺陷数量（个）	0	

十、内部控制审计报告或鉴证报告

内部控制鉴证报告

内部控制鉴证报告中的审议意见段	
我们认为，贵公司按照财政部等五部委颁发的《企业内部控制基本规范》及相关规定于 2015 年 12 月 31 日在所有重大方面保持了与财务报表相关的有效的内部控制。	
内控鉴证报告披露情况	披露
内部控制鉴证报告全文披露日期	2016 年 3 月 26 日
内部控制鉴证报告全文披露索引	刊登在巨潮资讯网（ http://www.cninfo.com.cn ）上的《内部控制鉴证报告》。
内控鉴证报告意见类型	标准无保留意见
非财务报告是否存在重大缺陷	否

会计师事务所是否出具非标准意见的内部控制鉴证报告

是 否

会计师事务所出具的内部控制鉴证报告与董事会的自我评价报告意见是否一致

是 否

第十节 财务报告

一、审计报告

审计意见类型	标准无保留审计意见
审计报告签署日期	2016 年 03 月 24 日
审计机构名称	立信会计师事务所（特殊普通合伙）
审计报告文号	信会师报字[2016]第 410261 号
注册会计师姓名	吴震、蔡洁瑜

审计报告正文

广州广电运通金融电子股份有限公司全体股东：

我们审计了后附的广州广电运通金融电子股份有限公司（以下简称贵公司）财务报表，包括2015年12月31日的合并及公司资产负债表、2015年度的合并及公司利润表、合并及公司现金流量表、合并及公司所有者权益变动表以及财务报表附注。

一、管理层对财务报表的责任

编制和公允列报财务报表是贵公司管理层的责任。这种责任包括：（1）按照企业会计准则的规定编制财务报表，并使其实现公允反映；（2）设计、执行和维护必要的内部控制，以使财务报表不存在由于舞弊或错误导致的重大错报。

二、注册会计师的责任

我们的责任是在执行审计工作的基础上对财务报表发表审计意见。我们按照中国注册会计师审计准则的规定执行了审计工作。中国注册会计师审计准则要求我们遵守中国注册会计师职业道德守则，计划和执行审计工作以对财务报表是否不存在重大错报获取合理保证。

审计工作涉及实施审计程序，以获取有关财务报表金额和披露的审计证据。选择的审计程序取决于注册会计师的判断，包括对由于舞弊或错误导致的财务报表重大错报风险的评估。在进行风险评估时，注册会计师考虑与财务报表编制和公允列报相关的内部控制，以设计恰当的审计程序，但目的并非对内部控制的有效性发表意见。审计工作还包括评价管理层选用会计政策的恰当性和作出会计估计的合理性，以及评价财务报表的总体列报。

我们相信，我们获取的审计证据是充分、适当的，为发表审计意见提供了基础。

三、审计意见

我们认为，贵公司财务报表在所有重大方面按照企业会计准则的规定编制，公允反映了贵公司2015年12月31日的合并及公司财务状况以及2015年度的合并及公司经营成果和现金流量。

立信会计师事务所（特殊普通合伙）

中国注册会计师：吴 震

中国注册会计师：蔡洁瑜

中国·上海

二〇一六年三月二十四日

二、财务报表

财务附注中报表的单位为：人民币元

1、合并资产负债表

编制单位：广州广电运通金融电子股份有限公司

单位：元

项目	期末余额	期初余额
流动资产：		
货币资金	2,494,674,751.38	2,491,794,633.92
结算备付金		
拆出资金		
以公允价值计量且其变动计入当期损益的金融资产		
衍生金融资产		
应收票据	8,063,693.00	23,115,446.00
应收账款	793,698,335.44	601,068,367.86
预付款项	25,266,364.91	32,003,340.39
应收保费		
应收分保账款		
应收分保合同准备金		
应收利息	1,455,386.31	1,491,364.39
应收股利		
其他应收款	72,531,638.00	72,130,347.12
买入返售金融资产		
存货	2,143,497,996.10	1,785,537,995.21
划分为持有待售的资产		
一年内到期的非流动资产		
其他流动资产	857,709,049.47	843,412,142.69
流动资产合计	6,396,897,214.61	5,850,553,637.58
非流动资产：		
发放贷款及垫款		
可供出售金融资产	5,355,323.65	4,801,598.61
持有至到期投资		
长期应收款		
长期股权投资	65,939,015.88	65,872,732.92

投资性房地产	36,305,524.94	33,797,654.09
固定资产	578,063,013.02	543,707,699.06
在建工程	60,281,481.44	3,594,075.52
工程物资		
固定资产清理		
生产性生物资产		
油气资产		
无形资产	99,082,404.07	85,266,799.47
开发支出		
商誉	233,421,040.38	1,015,874.91
长期待摊费用	6,048,973.23	3,266,410.15
递延所得税资产	84,349,277.01	52,436,469.63
其他非流动资产	134,434,867.00	
非流动资产合计	1,303,280,920.62	793,759,314.36
资产总计	7,700,178,135.23	6,644,312,951.94
流动负债：		
短期借款	5,000,000.00	
向中央银行借款		
吸收存款及同业存放		
拆入资金		
以公允价值计量且其变动计入当期损益的金融负债		
衍生金融负债		
应付票据	71,392,263.55	109,886,419.35
应付账款	450,614,775.66	441,368,382.50
预收款项	1,545,670,543.50	1,142,042,092.79
卖出回购金融资产款		
应付手续费及佣金		
应付职工薪酬	369,338,020.74	269,237,905.62
应交税费	243,997,836.24	194,275,631.21
应付利息		
应付股利	2,183,067.08	
其他应付款	177,082,837.50	122,623,189.05
应付分保账款		
保险合同准备金		

代理买卖证券款		
代理承销证券款		
划分为持有待售的负债		
一年内到期的非流动负债		
其他流动负债		
流动负债合计	2,865,279,344.27	2,279,433,620.52
非流动负债：		
长期借款		
应付债券		
其中：优先股		
永续债		
长期应付款		
长期应付职工薪酬		
专项应付款		
预计负债		
递延收益	67,678,967.03	37,846,148.32
递延所得税负债	4,009,461.72	
其他非流动负债		
非流动负债合计	71,688,428.75	37,846,148.32
负债合计	2,936,967,773.02	2,317,279,768.84
所有者权益：		
股本	896,684,767.00	896,684,767.00
其他权益工具		
其中：优先股		
永续债		
资本公积	180,967,133.03	181,031,366.38
减：库存股		
其他综合收益	1,435,611.87	-844,445.51
专项储备		
盈余公积	469,973,701.88	400,237,412.74
一般风险准备		
未分配利润	2,960,892,356.19	2,670,174,408.46
归属于母公司所有者权益合计	4,509,953,569.97	4,147,283,509.07
少数股东权益	253,256,792.24	179,749,674.03

所有者权益合计	4,763,210,362.21	4,327,033,183.10
负债和所有者权益总计	7,700,178,135.23	6,644,312,951.94

法定代表人：赵友永

主管会计工作负责人：蒋春晨

会计机构负责人：惠小绒

2、母公司资产负债表

单位：元

项目	期末余额	期初余额
流动资产：		
货币资金	1,607,527,602.52	1,809,431,994.49
以公允价值计量且其变动计入当期损益的金融资产		
衍生金融资产		
应收票据	4,095,000.00	20,949,030.00
应收账款	736,922,865.83	629,580,831.68
预付款项	15,657,812.51	30,257,114.09
应收利息	5,174,168.89	
应收股利		
其他应收款	485,526,707.43	31,548,064.24
存货	2,033,362,298.72	1,677,780,418.28
划分为持有待售的资产		
一年内到期的非流动资产		
其他流动资产	750,094,868.40	774,000,000.00
流动资产合计	5,638,361,324.30	4,973,547,452.78
非流动资产：		
可供出售金融资产		
持有至到期投资		
长期应收款		
长期股权投资	709,933,174.36	648,899,334.14
投资性房地产		
固定资产	347,395,747.32	353,895,058.51
在建工程	17,612,219.42	
工程物资		
固定资产清理		
生产性生物资产		
油气资产		

无形资产	21,177,226.34	22,922,670.71
开发支出		
商誉		946,852.52
长期待摊费用		
递延所得税资产	39,927,996.75	30,783,161.40
其他非流动资产		
非流动资产合计	1,136,046,364.19	1,057,447,077.28
资产总计	6,774,407,688.49	6,030,994,530.06
流动负债：		
短期借款		
以公允价值计量且其变动计入当期损益的金融负债		
衍生金融负债		
应付票据	67,423,166.46	109,886,419.35
应付账款	602,512,537.51	468,613,899.83
预收款项	1,449,109,333.59	1,011,467,198.65
应付职工薪酬	159,518,800.00	175,603,872.13
应交税费	174,539,217.61	159,146,473.79
应付利息		
应付股利		
其他应付款	125,839,577.89	93,094,873.02
划分为持有待售的负债		
一年内到期的非流动负债		
其他流动负债		
流动负债合计	2,578,942,633.06	2,017,812,736.77
非流动负债：		
长期借款		
应付债券		
其中：优先股		
永续债		
长期应付款		
长期应付职工薪酬		
专项应付款		
预计负债		
递延收益	55,024,316.41	32,093,085.51

递延所得税负债		
其他非流动负债		
非流动负债合计	55,024,316.41	32,093,085.51
负债合计	2,633,966,949.47	2,049,905,822.28
所有者权益：		
股本	896,684,767.00	896,684,767.00
其他权益工具		
其中：优先股		
永续债		
资本公积	181,452,624.40	181,452,624.40
减：库存股		
其他综合收益		
专项储备		
盈余公积	469,973,701.88	400,237,412.74
未分配利润	2,592,329,645.74	2,502,713,903.64
所有者权益合计	4,140,440,739.02	3,981,088,707.78
负债和所有者权益总计	6,774,407,688.49	6,030,994,530.06

3、合并利润表

单位：元

项目	本期发生额	上期发生额
一、营业总收入	3,972,941,256.17	3,151,910,135.24
其中：营业收入	3,972,941,256.17	3,151,910,135.24
利息收入		
已赚保费		
手续费及佣金收入		
二、营业总成本	3,197,127,951.03	2,498,088,074.14
其中：营业成本	1,899,362,127.54	1,424,260,299.04
利息支出		
手续费及佣金支出		
退保金		
赔付支出净额		
提取保险合同准备金净额		
保单红利支出		

分保费用		
营业税金及附加	54,704,814.58	47,696,687.98
销售费用	711,353,003.03	580,042,757.13
管理费用	525,948,853.50	451,308,497.69
财务费用	-14,775,559.96	-5,189,843.69
资产减值损失	20,534,712.34	-30,324.01
加：公允价值变动收益（损失以“-”号填列）		
投资收益（损失以“-”号填列）	48,392,274.55	54,219,841.73
其中：对联营企业和合营企业的投资收益	5,133,220.09	5,852,817.35
汇兑收益（损失以“-”号填列）		
三、营业利润（亏损以“-”号填列）	824,205,579.69	708,041,902.83
加：营业外收入	230,832,792.94	212,586,937.46
其中：非流动资产处置利得	464,388.36	646,983.84
减：营业外支出	1,538,780.87	3,757,131.33
其中：非流动资产处置损失	360,162.74	181,494.25
四、利润总额（亏损总额以“-”号填列）	1,053,499,591.76	916,871,708.96
减：所得税费用	135,921,000.14	99,450,163.34
五、净利润（净亏损以“-”号填列）	917,578,591.62	817,421,545.62
归属于母公司所有者的净利润	898,465,097.07	807,445,127.21
少数股东损益	19,113,494.55	9,976,418.41
六、其他综合收益的税后净额	2,280,057.38	2,772,314.90
归属母公司所有者的其他综合收益的税后净额	2,280,057.38	2,772,314.90
（一）以后不能重分类进损益的其他综合收益		
1.重新计量设定受益计划净负债或净资产的变动		
2.权益法下在被投资单位不能重分类进损益的其他综合收益中享有的份额		
（二）以后将重分类进损益的其他综合收益	2,280,057.38	2,772,314.90
1.权益法下在被投资单位以后将重分类进损益的其他综合收益中享有的份额		
2.可供出售金融资产公允价值变动损益		3,186,793.24
3.持有至到期投资重分类为可供出售金融资产损益		
4.现金流量套期损益的有效部分		
5.外币财务报表折算差额	2,280,057.38	-414,478.34
6.其他		
归属于少数股东的其他综合收益的税后净额		

七、综合收益总额	919,858,649.00	820,193,860.52
归属于母公司所有者的综合收益总额	900,745,154.45	810,217,442.11
归属于少数股东的综合收益总额	19,113,494.55	9,976,418.41
八、每股收益：		
（一）基本每股收益	1.00	0.90
（二）稀释每股收益	1.00	0.90

本期发生同一控制下企业合并的，被合并方在合并前实现的净利润为：0.00 元，上期被合并方实现的净利润为：0.00 元。

法定代表人：赵友永

主管会计工作负责人：蒋春晨

会计机构负责人：惠小绒

4、母公司利润表

单位：元

项目	本期发生额	上期发生额
一、营业收入	2,918,565,820.08	2,521,812,899.64
减：营业成本	1,446,613,850.52	1,184,385,526.42
营业税金及附加	29,443,839.16	32,234,597.24
销售费用	593,366,560.49	469,229,250.76
管理费用	322,085,425.73	322,070,320.26
财务费用	-19,679,365.09	-3,425,246.59
资产减值损失	14,944,175.45	-2,786,178.01
加：公允价值变动收益（损失以“－”号填列）		
投资收益（损失以“－”号填列）	42,652,209.13	146,664,058.88
其中：对联营企业和合营企业的投资收益	5,133,220.09	5,632,099.04
二、营业利润（亏损以“－”号填列）	574,443,542.95	666,768,688.44
加：营业外收入	217,188,291.10	201,510,418.68
其中：非流动资产处置利得	314,075.39	426,382.28
减：营业外支出	376,070.35	3,116,075.66
其中：非流动资产处置损失	191,008.68	99,019.70
三、利润总额（亏损总额以“－”号填列）	791,255,763.70	865,163,031.46
减：所得税费用	93,892,872.26	70,836,202.91
四、净利润（净亏损以“－”号填列）	697,362,891.44	794,326,828.55
五、其他综合收益的税后净额		
（一）以后不能重分类进损益的其他综合收益		
1.重新计量设定受益计划净负债或净资产的变动		
2.权益法下在被投资单位不能重分类进损益的其他		

综合收益中享有的份额		
（二）以后将重分类进损益的其他综合收益		
1.权益法下在被投资单位以后将重分类进损益的其他综合收益中享有的份额		
2.可供出售金融资产公允价值变动损益		
3.持有至到期投资重分类为可供出售金融资产损益		
4.现金流量套期损益的有效部分		
5.外币财务报表折算差额		
6.其他		
六、综合收益总额	697,362,891.44	794,326,828.55
七、每股收益：		
（一）基本每股收益		
（二）稀释每股收益		

5、合并现金流量表

单位：元

项目	本期发生额	上期发生额
一、经营活动产生的现金流量：		
销售商品、提供劳务收到的现金	4,809,945,462.24	4,376,171,585.66
客户存款和同业存放款项净增加额		
向中央银行借款净增加额		
向其他金融机构拆入资金净增加额		
收到原保险合同保费取得的现金		
收到再保险业务现金净额		
保户储金及投资款净增加额		
处置以公允价值计量且其变动计入当期损益的金融资产净增加额		
收取利息、手续费及佣金的现金		
拆入资金净增加额		
回购业务资金净增加额		
收到的税费返还	223,847,513.53	180,135,044.08
收到其他与经营活动有关的现金	337,364,933.83	74,748,708.99
经营活动现金流入小计	5,371,157,909.60	4,631,055,338.73
购买商品、接受劳务支付的现金	2,081,348,873.72	1,931,796,523.87
客户贷款及垫款净增加额		

存放中央银行和同业款项净增加额		
支付原保险合同赔付款项的现金		
支付利息、手续费及佣金的现金		
支付保单红利的现金		
支付给职工以及为职工支付的现金	1,009,091,575.89	698,899,033.64
支付的各项税费	540,429,747.54	432,690,868.40
支付其他与经营活动有关的现金	882,712,894.52	459,029,783.85
经营活动现金流出小计	4,513,583,091.67	3,522,416,209.76
经营活动产生的现金流量净额	857,574,817.93	1,108,639,128.97
二、投资活动产生的现金流量：		
收回投资收到的现金	4,871,280,000.00	6,328,840,700.00
取得投资收益收到的现金	48,325,991.59	49,365,207.47
处置固定资产、无形资产和其他长期资产收回的现金净额	768,420.94	81,247.26
处置子公司及其他营业单位收到的现金净额		
收到其他与投资活动有关的现金		
投资活动现金流入小计	4,920,374,412.53	6,378,287,154.73
购建固定资产、无形资产和其他长期资产支付的现金	168,423,604.29	95,615,892.91
投资支付的现金	4,967,216,700.00	6,414,600,000.00
质押贷款净增加额		
取得子公司及其他营业单位支付的现金净额	103,980,337.23	5,191,954.60
支付其他与投资活动有关的现金		
投资活动现金流出小计	5,239,620,641.52	6,515,407,847.51
投资活动产生的现金流量净额	-319,246,228.99	-137,120,692.78
三、筹资活动产生的现金流量：		
吸收投资收到的现金	1,470,000.00	27,460,000.00
其中：子公司吸收少数股东投资收到的现金	1,470,000.00	27,460,000.00
取得借款收到的现金		
发行债券收到的现金		
收到其他与筹资活动有关的现金		
筹资活动现金流入小计	1,470,000.00	27,460,000.00
偿还债务支付的现金		
分配股利、利润或偿付利息支付的现金	540,573,475.19	149,937,461.20
其中：子公司支付给少数股东的股利、利润	2,482,926.80	490,000.00
支付其他与筹资活动有关的现金		

筹资活动现金流出小计	540,573,475.19	149,937,461.20
筹资活动产生的现金流量净额	-539,103,475.19	-122,477,461.20
四、汇率变动对现金及现金等价物的影响	-214,093.38	-2,221,753.41
五、现金及现金等价物净增加额	-988,979.63	846,819,221.58
加：期初现金及现金等价物余额	2,491,694,633.92	1,644,875,412.34
六、期末现金及现金等价物余额	2,490,705,654.29	2,491,694,633.92

6、母公司现金流量表

单位：元

项目	本期发生额	上期发生额
一、经营活动产生的现金流量：		
销售商品、提供劳务收到的现金	3,772,330,672.57	3,649,372,331.05
收到的税费返还	221,417,744.15	180,135,044.08
收到其他与经营活动有关的现金	336,200,834.46	248,434,739.48
经营活动现金流入小计	4,329,949,251.18	4,077,942,114.61
购买商品、接受劳务支付的现金	2,005,974,870.65	1,805,517,253.51
支付给职工以及为职工支付的现金	448,964,089.49	337,384,845.96
支付的各项税费	394,813,712.95	353,677,630.35
支付其他与经营活动有关的现金	795,753,619.41	645,370,140.40
经营活动现金流出小计	3,645,506,292.50	3,141,949,870.22
经营活动产生的现金流量净额	684,442,958.68	935,992,244.39
二、投资活动产生的现金流量：		
收回投资收到的现金	3,808,000,000.00	5,151,600,000.00
取得投资收益收到的现金	42,585,926.17	41,419,353.65
处置固定资产、无形资产和其他长期资产收回的现金净额	106,216.00	41,450.12
处置子公司及其他营业单位收到的现金净额		
收到其他与投资活动有关的现金		
投资活动现金流入小计	3,850,692,142.17	5,193,060,803.77
购建固定资产、无形资产和其他长期资产支付的现金	39,930,419.71	72,603,124.53
投资支付的现金	4,053,600,000.00	5,284,200,000.00
取得子公司及其他营业单位支付的现金净额	109,200,000.00	
支付其他与投资活动有关的现金		
投资活动现金流出小计	4,202,730,419.71	5,356,803,124.53
投资活动产生的现金流量净额	-352,038,277.54	-163,742,320.76

三、筹资活动产生的现金流量：		
吸收投资收到的现金		
取得借款收到的现金		
发行债券收到的现金		
收到其他与筹资活动有关的现金		
筹资活动现金流入小计		
偿还债务支付的现金		
分配股利、利润或偿付利息支付的现金	538,010,860.20	149,447,461.20
支付其他与筹资活动有关的现金		
筹资活动现金流出小计	538,010,860.20	149,447,461.20
筹资活动产生的现金流量净额	-538,010,860.20	-149,447,461.20
四、汇率变动对现金及现金等价物的影响	3,701,787.09	-221,449.12
五、现金及现金等价物净增加额	-201,904,391.97	622,581,013.31
加：期初现金及现金等价物余额	1,809,431,994.49	1,186,850,981.18
六、期末现金及现金等价物余额	1,607,527,602.52	1,809,431,994.49

7、合并所有者权益变动表

单位：元

项目	本期													
	归属于母公司所有者权益									少数股东权益	所有者权益合计			
	股本	其他权益工具			资本公积	减：库存股	其他综合收益	专项储备	盈余公积			一般风险准备	未分配利润	
优先股		永续债	其他											
一、上年期末余额	896,684,767.00				181,031,366.38			-844,445.51		400,237,412.74		2,670,174,408.46	179,749,674.03	4,327,033,183.10
加：会计政策变更														0.00
前期差错更正														0.00
同一控制下企业合并														0.00
其他														0.00
二、本年期初余额	896,684,767.00				181,031,366.38			-844,445.51		400,237,412.74		2,670,174,408.46	179,749,674.03	4,327,033,183.10
三、本期增减变动金额（减少以“-”号填列）					-64,233.35			2,280,057.38		69,736,289.14		290,717,947.73	73,507,118.21	436,177,179.11
（一）综合收益总额								2,280,057.38				898,465,097.07	19,113,494.55	919,858,649.00
（二）所有者投入和减少资本					-64,233.35								54,393,623.66	54,329,390.31
1. 股东投入的普通股					0.00								54,393,623.66	54,393,623.66

2. 其他权益工具持有者投入资本												0.00
3. 股份支付计入所有者权益的金额				0.00								0.00
4. 其他				-64,233.35								-64,233.35
(三) 利润分配							69,736,289.14		-607,747,149.34			-538,010,860.20
1. 提取盈余公积							69,736,289.14		-69,736,289.14			
2. 提取一般风险准备												
3. 对所有者（或股东）的分配									-538,010,860.20			-538,010,860.20
4. 其他												
(四) 所有者权益内部结转												
1. 资本公积转增资本（或股本）												
2. 盈余公积转增资本（或股本）												
3. 盈余公积弥补亏损												
4. 其他												
(五) 专项储备												
1. 本期提取												
2. 本期使用												
(六) 其他												
四、本期期末余额	896,684,767.00			180,967,133.03		1,435,611.87	469,973,701.88		2,960,892,356.19	253,256,792.24		4,763,210,362.21

单位：元

项目	上期												
	归属于母公司所有者权益										少数股东权益	所有者权益合计	
	股本	其他权益工具			资本公积	减：库存股	其他综合收益	专项储备	盈余公积	一般风险准备			未分配利润
		优先股	永续债	其他									
一、上年期末余额	747,237,306.00				179,926,524.49		-3,616,760.41		320,804,729.88		2,241,056,886.31	135,277,325.19	3,620,686,011.46
加：会计政策变更													
前期差错更正													
同一控制下企业合并													
其他													
二、本年期初余额	747,237,306.00				179,926,524.49		-3,616,760.41		320,804,729.88		2,241,056,886.31	135,277,325.19	3,620,686,011.46
三、本期增减变动金额（减少以“-”号填列）	149,447,461.00				1,104,841.89		2,772,314.90		79,432,682.86		429,117,522.15	44,472,348.84	706,347,171.64
（一）综合收益总额							2,772,314.90				807,445,127.21	9,976,418.41	820,193,860.52
（二）所有者投入和减少资本					1,104,841.89							34,985,930.43	36,090,772.32
1. 股东投入的普通股												31,610,000.00	31,610,000.00
2. 其他权益工具持有者投入资本													
3. 股份支付计入所有者权益													

的金额												
4. 其他				1,104,841.89							3,375,930.43	4,480,772.32
(三) 利润分配							79,432,682.86		-228,880,144.06	-490,000.00	-149,937,461.20	
1. 提取盈余公积							79,432,682.86		-79,432,682.86			
2. 提取一般风险准备												
3. 对所有者（或股东）的分配									-149,447,461.20	-490,000.00	-149,937,461.20	
4. 其他												
(四) 所有者权益内部结转	149,447,461.00								-149,447,461.00			
1. 资本公积转增资本（或股本）												
2. 盈余公积转增资本（或股本）												
3. 盈余公积弥补亏损												
4. 其他	149,447,461.00								-149,447,461.00			
(五) 专项储备												
1. 本期提取												
2. 本期使用												
(六) 其他												
四、本期期末余额	896,684,767.00			181,031,366.38		-844,445.51	400,237,412.74		2,670,174.408.46	179,749,674.03	4,327,033,183.10	

8、母公司所有者权益变动表

单位：元

项目	本期										
	股本	其他权益工具			资本公积	减：库存股	其他综合收益	专项储备	盈余公积	未分配利润	所有者权益合计
		优先股	永续债	其他							
一、上年期末余额	896,684,767.00				181,452,624.40				400,237,412.74	2,502,713,903.64	3,981,088,707.78
加：会计政策变更											
前期差错更正											
其他											
二、本年期初余额	896,684,767.00				181,452,624.40				400,237,412.74	2,502,713,903.64	3,981,088,707.78
三、本期增减变动金额（减少以“－”号填列）								69,736,289.14	89,615,742.10	159,352,031.24	
（一）综合收益总额									697,362,891.44	697,362,891.44	
（二）所有者投入和减少资本											
1. 股东投入的普通股											
2. 其他权益工具持有者投入资本											
3. 股份支付计入所有者权益的金额											
4. 其他											
（三）利润分配								69,736,289.14	-607,747,149.34	-538,010,860.20	
1. 提取盈余公积								69,736,289.14	-69,736,289.14		
2. 对所有者（或股东）的分配									-538,010,860.20	-538,010,860.20	
3. 其他											

(四) 所有者权益内部结转											
1. 资本公积转增资本(或股本)											
2. 盈余公积转增资本(或股本)											
3. 盈余公积弥补亏损											
4. 其他											
(五) 专项储备											
1. 本期提取											
2. 本期使用											
(六) 其他											
四、本期期末余额	896,684,767.00				181,452,624.40				469,973,701.88	2,592,329,645.74	4,140,440,739.02

单位：元

项目	上期										
	股本	其他权益工具			资本公积	减：库存股	其他综合收益	专项储备	盈余公积	未分配利润	所有者权益合计
		优先股	永续债	其他							
一、上年期末余额	747,237,306.00				181,452,624.40				320,804,729.88	2,086,714,680.15	3,336,209,340.43
加：会计政策变更											
前期差错更正											
其他											
二、本年期初余额	747,237,306.00				181,452,624.40				320,804,729.88	2,086,714,680.15	3,336,209,340.43
三、本期增减变动金额(减少以“-”号填列)	149,447,461.00								79,432,682.86	415,999,223.49	644,879,367.35
(一) 综合收益总额										794,326,828.55	794,326,828.55

(二) 所有者投入和减少资本											
1. 股东投入的普通股											
2. 其他权益工具持有者投入资本											
3. 股份支付计入所有者权益的金额											
4. 其他											
(三) 利润分配								79,432,682.86	-228,880,144.06	-149,447,461.20	
1. 提取盈余公积								79,432,682.86	-79,432,682.86		
2. 对所有者（或股东）的分配									-149,447,461.20	-149,447,461.20	
3. 其他											
(四) 所有者权益内部结转	149,447,461.00									-149,447,461.00	
1. 资本公积转增资本（或股本）											
2. 盈余公积转增资本（或股本）											
3. 盈余公积弥补亏损											
4. 其他	149,447,461.00									-149,447,461.00	
(五) 专项储备											
1. 本期提取											
2. 本期使用											
(六) 其他											
四、本期期末余额	896,684,767.00				181,452,624.40			400,237,412.74	2,502,713,903.64	3,981,088,707.78	

三、公司基本情况

1、公司概况

广州广电运通金融电子股份有限公司(以下简称“本公司或公司”)前身系广州广电运通金融电子有限公司,成立于1999年7月8日,2005年10月经广州市人民政府办公厅穗府办函[2005]161号文批准,广州市经济贸易委员会穗经贸函[2005]492号文批复,由广州无线电集团有限公司、深圳市德通投资有限公司、盈富泰克创业投资有限公司、梅州敬基金属制品有限公司、广州藤川科技有限公司作为发起人,以发起设立方式将广州广电运通金融电子有限公司整体变更为广州广电运通金融电子股份有限公司。注册资本为106,559,010.00元,于2005年10月18日取得广州市工商行政管理局核发的变更后的企业法人营业执照,注册号为:4401011103795。

2006年12月,经本公司股东大会审议通过,股东盈富泰克创业投资有限公司将持有本公司10.657%股权中的5.026%转让给股东广州无线电集团有限公司,股东深圳市德通投资有限公司将持有本公司17.762%的股权全部转让给自然人股东叶子瑜等48人。

经中国证券监督管理委员会证监发行字[2007]188号《关于核准广州广电运通金融电子股份有限公司首次公开发行股票的通知》核准,本公司获准向社会公开发行人民币普通股(A股)3600万股。并于2007年8月13日在深圳证券交易所挂牌交易,发行上市后注册资本由人民币106,559,010.00元增加至142,559,010.00元。证券简称为“广电运通”,证券代码为“002152”,所属行业为通用设备制造业。

经本公司第一届董事会第十五次会议、2008年4月18日股东大会决议通过,本公司以2007年末总股本为基数,以资本公积向全体股东每10股转增10股股本。

经本公司第二届董事会第二次会议、2009年4月28日股东大会决议通过,本公司以2008年末总股本为基数,以资本公积向全体股东每10股转增2股股本。

经本公司第二届董事会第十二次会议、2011年4月15日股东大会决议通过,本公司以2010年末总股本为基数,以未分配利润向全体股东每10股送3股红股。

经本公司第三届董事会第二次会议、2012年4月19日股东大会决议通过,本公司以2011年末总股本为基数,以资本公积向全体股东每10股转增4股股本。

经本公司第三届董事会第十次会议、2013年4月23日股东大会决议通过,本公司以2012年末总股本为基数,以未分配利润向全体股东每10股送2股红股。

经本公司第三届董事会第十八次会议、2014年4月22日股东大会决议通过,本公司以2013年末总股本为基数,以未分配利润向全体股东每10股送2股红股。

2014年7月4日,本公司取得变更后的企业法人营业执照,注册号为:440101000000880。注册地为广州市萝岗区科学城科林路9号。

截止2015年12月31日,本公司注册资本为人民币896,684,767.00元,总股本为896,684,767股。

本公司经营范围:计算机、通信和其他电子设备制造业。计算机应用电子设备制造;自动售货机、售票机、柜员机及零配件的批发;技术进出口;货物进出口(专营专控商品除外);计算器及货币专用设备制造;信息系统集成服务;信息技术咨询服务;软件开发;计算机技术开发、技术服务;计算机和辅助设

备修理。

本公司的母公司为广州无线电集团有限公司，本公司的实际控制人为广州市国资委。

本财务报表业经公司董事会于2016年3月24日批准报出。

2、合并财务报表范围

截至2015年12月31日止，本公司合并财务报表范围内子公司共有40家（广州广电银通金融电子科技有限公司、深圳广电银通金融电子科技有限公司、深圳鹏通金融服务有限公司、石家庄市银通金融服务有限公司、上海欣辰通金融电子科技有限公司、宜昌宜通金融服务有限公司、云南云通金融外包服务有限公司、南宁盈通金融电子科技有限公司、辽宁辽通金融电子科技有限公司、河南商通金融服务外包有限公司、河北晨通金融电子科技有限公司、南阳宛通金融电子科技有限公司、山西尚通金融外包服务有限公司、内蒙古广电银通安保投资有限公司、广州穗通金融服务有限公司、广州支点创业投资有限公司、广州中智融通金融科技有限公司、广州广电银通安保投资有限公司、宜昌市金牛押运护卫保安服务有限责任公司、商洛市金盾押运有限责任公司、武威市神威保安守押有限责任公司、邵阳市保安服务有限责任公司、兴安盟威信保安守押服务有限责任公司、巴彦淖尔天力保押有限责任公司、广州广电汇通金融服务有限公司、广州广电运通信息科技有限公司、北京广电运通科技有限公司、广州市龙源环保科技有限公司、赣州中联环保科技开发有限公司、赣州中联电镀原料配送经营服务有限公司、赣州龙源环保产业经营管理有限公司、深圳市创自技术有限公司、深圳市创自软件有限公司、广东榕通科技服务有限公司、GRG Banking Equipment (HK) Co. Limited、GRG Hongkong Mexico, S. A. DE、Global ATM Parts Co., Limited、GRG Turkiye Bankacilik Ekipmanlari Ltd、GRG Banking Equipment (HK) Europe、GRG Deutschland GmbH）。

本期合并财务报表范围及其变化情况详见本附注“八、合并范围的变更”和“九、在其他主体中的权益”。

四、财务报表的编制基础

1、编制基础

公司以持续经营为基础，根据实际发生的交易和事项，按照财政部颁布的《企业会计准则——基本准则》和各项具体会计准则、企业会计准则应用指南、企业会计准则解释及其他相关规定（以下合称“企业会计准则”），以及中国证券监督管理委员会《公开发行证券的公司信息披露编报规则第15号——财务报告的一般规定》的披露规定编制财务报表。

2、持续经营

公司自本报告期末至少12个月内具备持续经营能力，无影响持续经营能力的重大事项。

五、重要会计政策及会计估计

具体会计政策和会计估计提示：

以下披露内容已涵盖了本公司根据实际生产经营特点制定的具体会计政策和会计估计。

1、遵循企业会计准则的声明

公司所编制的财务报表符合企业会计准则的要求，真实、完整地反映了报告期公司的财务状况、经营成果、现金流量等有关信息。

2、会计期间

自公历1月1日至12月31日止为一个会计年度。

3、营业周期

本公司营业周期为12个月。

4、记账本位币

采用人民币为记账本位币。

境外子公司以其所在国的运营经济环境的主要货币为记账本位币。

5、同一控制下和非同一控制下企业合并的会计处理方法

同一控制下企业合并：本公司在企业合并中取得的资产和负债，按照合并日在被合并方资产、负债（包括最终控制方收购被合并方而形成的商誉）在最终控制方合并财务报表中的账面价值计量。在合并中取得的净资产账面价值与支付的合并对价账面价值（或发行股份面值总额）的差额，调整资本公积中的股本溢价，资本公积中的股本溢价不足冲减的，调整留存收益。

非同一控制下企业合并：本公司在购买日对作为企业合并对价付出的资产、发生或承担的负债按照公允价值计量，公允价值与其账面价值的差额，计入当期损益。本公司对合并成本大于合并中取得的被购买方可辨认净资产公允价值份额的差额，确认为商誉；合并成本小于合并中取得的被购买方可辨认净资产公允价值份额的差额，经复核后，计入当期损益。

为企业合并发生的审计、法律服务、评估咨询等中介费用以及其他直接相关费用，于发生时计入当期损益；为企业合并而发行权益性证券的交易费用，冲减权益。

6、合并财务报表的编制方法

(1) 合并范围

本公司合并财务报表的合并范围以控制为基础确定，所有子公司（包括本公司所控制的单独主体）均

纳入合并财务报表。

(2) 合并程序

本公司以自身和各子公司的财务报表为基础，根据其他有关资料，编制合并财务报表。本公司编制合并财务报表，将整个企业集团视为一个会计主体，依据相关企业会计准则的确认、计量和列报要求，按照统一的会计政策，反映本企业集团整体财务状况、经营成果和现金流量。

所有纳入合并财务报表合并范围的子公司所采用的会计政策、会计期间与本公司一致，如子公司采用的会计政策、会计期间与本公司不一致的，在编制合并财务报表时，按本公司的会计政策、会计期间进行必要的调整。对于非同一控制下企业合并取得的子公司，以购买日可辨认净资产公允价值为基础对其财务报表进行调整。对于同一控制下企业合并取得的子公司，以其资产、负债（包括最终控制方收购该子公司而形成的商誉）在最终控制方财务报表中的账面价值为基础对其财务报表进行调整。

子公司所有者权益、当期净损益和当期综合收益中属于少数股东的份额分别在合并资产负债表中所有者权益项目下、合并利润表中净利润项目下和综合收益总额项目下单独列示。子公司少数股东分担的当期亏损超过了少数股东在该子公司期初所有者权益中所享有份额而形成的余额，冲减少数股东权益。

① 增加子公司或业务

在报告期内，若因同一控制下企业合并增加子公司或业务的，则调整合并资产负债表的期初数；将子公司或业务合并当期期初至报告期末的收入、费用、利润纳入合并利润表；将子公司或业务合并当期期初至报告期末的现金流量纳入合并现金流量表，同时对比较报表的相关项目进行调整，视同合并后的报告主体自最终控制方开始控制时点起一直存在。

因追加投资等原因能够对同一控制下的被投资方实施控制的，视同参与合并的各方在最终控制方开始控制时即以目前的状态存在进行调整。在取得被合并方控制权之前持有的股权投资，在取得原股权之日与合并方和被合并方同处于同一控制之日孰晚日起至合并日之间已确认有关损益、其他综合收益以及其他净资产变动，分别冲减比较报表期间的期初留存收益或当期损益。

在报告期内，若因非同一控制下企业合并增加子公司或业务的，则不调整合并资产负债表期初数；将该子公司或业务自购买日至报告期末的收入、费用、利润纳入合并利润表；该子公司或业务自购买日至报告期末的现金流量纳入合并现金流量表。

因追加投资等原因能够对非同一控制下的被投资方实施控制的，对于购买日之前持有的被购买方的股权，本公司按照该股权在购买日的公允价值进行重新计量，公允价值与其账面价值的差额计入当期投资收益。购买日之前持有的被购买方的股权涉及权益法核算下的其他综合收益以及除净损益、其他综合收益和利润分配之外的其他所有者权益变动的，与其相关的其他综合收益、其他所有者权益变动转为购买日所属当期投资收益，由于被投资方重新计量设定受益计划净负债或净资产变动而产生的其他综合收益除外。

② 处置子公司或业务

一般处理方法

在报告期内，本公司处置子公司或业务，则该子公司或业务期初至处置日的收入、费用、利润纳入合并利润表；该子公司或业务期初至处置日的现金流量纳入合并现金流量表。

因处置部分股权投资或其他原因丧失了对被投资方控制权时，对于处置后的剩余股权投资，本公司按

照其在丧失控制权日的公允价值进行重新计量。处置股权取得的对价与剩余股权公允价值之和，减去按原持股比例计算应享有原有子公司自购买日或合并日开始持续计算的净资产的份额与商誉之和的差额，计入丧失控制权当期的投资收益。与原有子公司股权投资相关的其他综合收益或除净损益、其他综合收益及利润分配之外的其他所有者权益变动，在丧失控制权时转为当期投资收益，由于被投资方重新计量设定受益计划净负债或净资产变动而产生的其他综合收益除外。

分步处置子公司

通过多次交易分步处置对子公司股权投资直至丧失控制权的，处置对子公司股权投资的各项交易的条款、条件以及经济影响符合以下一种或多种情况，通常表明应将多次交易事项作为一揽子交易进行会计处理：

- i. 这些交易是同时或者在考虑了彼此影响的情况下订立的；
- ii. 这些交易整体才能达成一项完整的商业结果；
- iii. 一项交易的发生取决于其他至少一项交易的发生；
- iv. 一项交易单独看是不经济的，但是和其他交易一并考虑时是经济的。

处置对子公司股权投资直至丧失控制权的各项交易属于一揽子交易的，本公司将各项交易作为一项处置子公司并丧失控制权的交易进行会计处理；但是，在丧失控制权之前每一次处置价款与处置投资对应的享有该子公司净资产份额的差额，在合并财务报表中确认为其他综合收益，在丧失控制权时一并转入丧失控制权当期的损益。

处置对子公司股权投资直至丧失控制权的各项交易不属于一揽子交易的，在丧失控制权之前，按不丧失控制权的情况下部分处置对子公司的股权投资的相关政策进行会计处理；在丧失控制权时，按处置子公司一般处理方法进行会计处理。

③购买子公司少数股权

本公司因购买少数股权新取得的长期股权投资与按照新增持股比例计算应享有子公司自购买日（或合并日）开始持续计算的净资产份额之间的差额，调整合并资产负债表中的资本公积中的股本溢价，资本公积中的股本溢价不足冲减的，调整留存收益。

④不丧失控制权的情况下部分处置对子公司的长期股权投资

在不丧失控制权的情况下因部分处置对子公司的长期股权投资而取得的处置价款与处置长期股权投资相对应享有子公司自购买日或合并日开始持续计算的净资产份额之间的差额，调整合并资产负债表中的资本公积中的股本溢价，资本公积中的股本溢价不足冲减的，调整留存收益。

7、合营安排分类及共同经营会计处理方法

合营安排分为共同经营和合营企业。

当本公司是合营安排的合营方，享有该安排相关资产且承担该安排相关负债时，为共同经营。

本公司确认与共同经营中利益份额相关的下列项目，并按照相关企业会计准则的规定进行会计处理：

- (1) 确认本公司单独所持有的资产，以及按本公司份额确认共同持有的资产；
- (2) 确认本公司单独所承担的负债，以及按本公司份额确认共同承担的负债；

- (3) 确认出售本公司享有的共同经营产出份额所产生的收入；
 - (4) 按本公司份额确认共同经营因出售产出所产生的收入；
 - (5) 确认单独所发生的费用，以及按本公司份额确认共同经营发生的费用。
- 本公司对合营企业投资的会计政策见本附注“五、13长期股权投资”。

8、现金及现金等价物的确定标准

在编制现金流量表时，将本公司库存现金以及可以随时用于支付的存款确认为现金。将同时具备期限短（从购买日起三个月内到期）、流动性强、易于转换为已知现金、价值变动风险很小四个条件的投资，确定为现金等价物。

9、外币业务和外币报表折算

(1) 外币业务

外币业务采用交易发生日的即期汇率作为折算汇率将外币金额折合成人民币记账。

资产负债表日外币货币性项目余额按资产负债表日即期汇率折算，由此产生的汇兑差额，除属于与购建符合资本化条件的资产相关的外币专门借款产生的汇兑差额按照借款费用资本化的原则处理外，均计入当期损益。

(2) 外币财务报表的折算

资产负债表中的资产和负债项目，采用资产负债表日的即期汇率折算；所有者权益项目除“未分配利润”项目外，其他项目采用发生时的即期汇率折算。利润表中的收入和费用项目，采用年度平均汇率折算。

处置境外经营时，将与该境外经营相关的外币财务报表折算差额，自所有者权益项目转入处置当期损益。

10、金融工具

金融工具包括金融资产、金融负债和权益工具。

(1) 金融工具的分类

金融资产和金融负债于初始确认时分类为：以公允价值计量且其变动计入当期损益的金融资产或金融负债，包括交易性金融资产或金融负债和直接指定为以公允价值计量且其变动计入当期损益的金融资产或金融负债；持有至到期投资；应收款项；可供出售金融资产；其他金融负债等。

(2) 金融工具的确认依据和计量方法

①以公允价值计量且其变动计入当期损益的金融资产（金融负债）

取得时以公允价值（扣除已宣告但尚未发放的现金股利或已到付息期但尚未领取的债券利息）作为初始确认金额，相关的交易费用计入当期损益。

持有期间将取得的利息或现金股利确认为投资收益，期末将公允价值变动计入当期损益。

处置时，其公允价值与初始入账金额之间的差额确认为投资收益，同时调整公允价值变动损益。

②持有至到期投资

取得时按公允价值（扣除已到付息期但尚未领取的债券利息）和相关交易费用之和作为初始确认金额。持有期间按照摊余成本和实际利率计算确认利息收入，计入投资收益。实际利率在取得时确定，在该预期存续期间或适用的更短期间内保持不变。

处置时，将所取得价款与该投资账面价值之间的差额计入投资收益。

③应收款项

公司对外销售商品或提供劳务形成的应收债权，以及公司持有的其他企业的不包括在活跃市场上有报价的债务工具的债权，包括应收账款、其他应收款等，以向购货方应收的合同或协议价款作为初始确认金额；具有融资性质的，按其现值进行初始确认。

收回或处置时，将取得的价款与该应收款项账面价值之间的差额计入当期损益。

④可供出售金融资产

取得时按公允价值（扣除已宣告但尚未发放的现金股利或已到付息期但尚未领取的债券利息）和相关交易费用之和作为初始确认金额。

持有期间将取得的利息或现金股利确认为投资收益。期末以公允价值计量且将公允价值变动计入其他综合收益。但是，在活跃市场中没有报价且其公允价值不能可靠计量的权益工具投资，以及与该权益工具挂钩并须通过交付该权益工具结算的衍生金融资产，按照成本计量。

处置时，将取得的价款与该金融资产账面价值之间的差额，计入投资损益；同时，将原直接计入其他综合收益的公允价值变动累计额对应处置部分的金额转出，计入当期损益。

⑤其他金融负债

按其公允价值和相关交易费用之和作为初始确认金额。采用摊余成本进行后续计量。

(3) 金融资产转移的确认依据和计量方法

公司发生金融资产转移时，如已将金融资产所有权上几乎所有的风险和报酬转移给转入方，则终止确认该金融资产；如保留了金融资产所有权上几乎所有的风险和报酬的，则不终止确认该金融资产。

在判断金融资产转移是否满足上述金融资产终止确认条件时，采用实质重于形式的原则。公司将金融资产转移区分为金融资产整体转移和部分转移。金融资产整体转移满足终止确认条件的，将下列两项金额的差额计入当期损益：

①所转移金融资产的账面价值；

②因转移而收到的对价，与原直接计入所有者权益的公允价值变动累计额（涉及转移的金融资产为可供出售金融资产的情形）之和。

金融资产部分转移满足终止确认条件的，将所转移金融资产整体的账面价值，在终止确认部分和未终止确认部分之间，按照各自的相对公允价值进行分摊，并将下列两项金额的差额计入当期损益：

①终止确认部分的账面价值；

②终止确认部分的对价，与原直接计入所有者权益的公允价值变动累计额中对应终止确认部分的金额（涉及转移的金融资产为可供出售金融资产的情形）之和。

金融资产转移不满足终止确认条件的，继续确认该金融资产，所收到的对价确认为一项金融负债。

(4) 金融负债终止确认条件

金融负债的现时义务全部或部分已经解除的，则终止确认该金融负债或其一部分；本公司若与债权人签定协议，以承担新金融负债方式替换现存金融负债，且新金融负债与现存金融负债的合同条款实质上不同的，则终止确认现存金融负债，并同时确认新金融负债。

对现存金融负债全部或部分合同条款作出实质性修改的，则终止确认现存金融负债或其一部分，同时将修改条款后的金融负债确认为一项新金融负债。

金融负债全部或部分终止确认时，终止确认的金融负债账面价值与支付对价（包括转出的非现金资产或承担的新金融负债）之间的差额，计入当期损益。

本公司若回购部分金融负债的，在回购日按照继续确认部分与终止确认部分的相对公允价值，将该金融负债整体的账面价值进行分配。分配给终止确认部分的账面价值与支付的对价（包括转出的非现金资产或承担的新金融负债）之间的差额，计入当期损益。

(5) 金融资产和金融负债公允价值的确定方法

存在活跃市场的金融工具，以活跃市场中的报价确定其公允价值。不存在活跃市场的金融工具，采用估值技术确定其公允价值。在估值时，本公司采用在当前情况下适用并且有足够可利用数据和其他信息支持的估值技术，选择与市场参与者在相关资产或负债的交易中所考虑的资产或负债特征相一致的输入值，并优先使用相关可观察输入值。只有在相关可观察输入值无法取得或取得不切实可行的情况下，才使用不可观察输入值。

(6) 金融资产（不含应收款项）减值的测试方法及会计处理方法

除以公允价值计量且其变动计入当期损益的金融资产外，本公司于资产负债表日对金融资产的账面价值进行检查，如果有客观证据表明某项金融资产发生减值的，计提减值准备。

①可供出售金融资产的减值准备：

期末如果可供出售金融资产的公允价值发生严重下降，或在综合考虑各种相关因素后，预期这种下降趋势属于非暂时性的，就认定其已发生减值，将原直接计入所有者权益的公允价值下降形成的累计损失一并转出，确认减值损失。

对于已确认减值损失的可供出售债务工具，在随后的会计期间公允价值已上升且客观上与确认原减值损失确认后发生的事项有关的，原确认的减值损失予以转回，计入当期损益。

可供出售权益工具投资发生的减值损失，不通过损益转回。

②持有至到期投资的减值准备：

持有至到期投资减值损失的计量比照应收款项减值损失计量方法处理。

11、应收款项

(1) 单项金额重大并单独计提坏账准备的应收款项

单项金额重大的判断依据或金额标准	应收款项余额前五名。
单项金额重大并单项计提坏账准备的计提方法	单独进行减值测试，如有客观证据表明其已发生减值，按预计未来现金流量现值低于其账面价值的差额计提坏账准备，计入当期损益。单独测

试未发生减值的应收款项，将其归入相应组合计提坏账准备。

(2) 按信用风险特征组合计提坏账准备的应收款项

组合名称	坏账准备计提方法
组合 1: 账龄组合	账龄分析法
组合 2: 合并范围内的关联方	不计提坏账准备
组合 3: 其他	不计提坏账准备

组合中，采用账龄分析法计提坏账准备的：

账龄	应收账款计提比例	其他应收款计提比例
1 年以内（含 1 年）	0.50%	0.50%
1—2 年	5.00%	5.00%
2—3 年	10.00%	10.00%
3—4 年	30.00%	30.00%
4—5 年	50.00%	50.00%
5 年以上	100.00%	100.00%

(3) 单项金额不重大但单独计提坏账准备的应收款项

单项计提坏账准备的理由	如有客观证据表明年末单项金额不重大的应收款项发生了减值的，根据其未来现金流量现值低于其账面价值的差额，确认减值损失，计提坏账准备。
坏账准备的计提方法	单独测试未发生减值的应收账款和其他应收款，以账龄为信用风险特征根据账龄分析法计提坏账准备。 其他说明：年末对于不适用按账龄段划分的类似信用风险特征组合的应收票据、预付账款和长期应收款均进行单项减值测试。如有客观证据表明其发生了减值的，根据其未来现金流量现值低于其账面价值的差额，确认减值损失，计提坏账准备。如经减值测试未发现减值的，则不计提坏账准备。

12、存货

(1) 存货的分类

存货分类为：原材料、在产品、库存商品、开发产品等。

(2) 发出存货的计价方法

存货发出时按加权平均法计价。

(3) 不同类别存货可变现净值的确定依据

产成品、库存商品和用于出售的材料等直接用于出售的商品存货，在正常生产经营过程中，以该存货的估计售价减去估计的销售费用和相关税费后的金额，确定其可变现净值；需要经过加工的材料存货，在正常生产经营过程中，以所生产的产成品的估计售价减去至完工时估计将要发生的成本、估计的销售费用

和相关税费后的金额，确定其可变现净值；为执行销售合同或者劳务合同而持有的存货，其可变现净值以合同价格为基础计算，若持有存货的数量多于销售合同订购数量的，超出部分的存货的可变现净值以一般销售价格为基础计算。

期末按照单个存货项目计提存货跌价准备；但对于数量繁多、单价较低的存货，按照存货类别计提存货跌价准备；与在同一地区生产和销售的产品系列相关、具有相同或类似最终用途或目的，且难以与其他项目分开计量的存货，则合并计提存货跌价准备。

除有明确证据表明资产负债表日市场价格异常外，存货项目的可变现净值以资产负债表日市场价格为基础确定。

本期期末存货项目的可变现净值以资产负债表日市场价格为基础确定。

(4) 存货的盘存制度

采用永续盘存制。

(5) 低值易耗品和包装物的摊销方法

①低值易耗品采用一次转销法；

②包装物采用一次转销法。

13、长期股权投资

(1) 共同控制、重大影响的判断标准

共同控制，是指按照相关约定对某项安排所共有的控制，并且该安排的相关活动必须经过分享控制权的参与方一致同意后才能决策。本公司与其他合营方一同对被投资单位实施共同控制且对被投资单位净资产享有权利的，被投资单位为本公司的合营企业。

重大影响，是指对一个企业的财务和经营决策有参与决策的权力，但并不能够控制或者与其他方一起共同控制这些政策的制定。本公司能够对被投资单位施加重大影响的，被投资单位为本公司联营企业。

(2) 初始投资成本的确定

① 企业合并形成的长期股权投资

同一控制下的企业合并：公司以支付现金、转让非现金资产或承担债务方式以及以发行权益性证券作为合并对价的，在合并日按照取得被合并方所有者权益在最终控制方合并财务报表中的账面价值的份额作为长期股权投资的初始投资成本。因追加投资等原因能够对同一控制下的被投资单位实施控制的，在合并日根据合并后应享有被合并方净资产在最终控制方合并财务报表中的账面价值的份额，确定长期股权投资的初始投资成本。合并日长期股权投资的初始投资成本，与达到合并前的长期股权投资账面价值加上合并日进一步取得股份新支付对价的账面价值之和的差额，调整股本溢价，股本溢价不足冲减的，冲减留存收益。

非同一控制下的企业合并：公司按照购买日确定的合并成本作为长期股权投资的初始投资成本。因追加投资等原因能够对非同一控制下的被投资单位实施控制的，按照原持有的股权投资账面价值加上新增投资成本之和，作为改按成本法核算的初始投资成本。

② 其他方式取得的长期股权投资

以支付现金方式取得的长期股权投资，按照实际支付的购买价款作为初始投资成本。

以发行权益性证券取得的长期股权投资，按照发行权益性证券的公允价值作为初始投资成本。

在非货币性资产交换具备商业实质和换入资产或换出资产的公允价值能够可靠计量的前提下，非货币性资产交换换入的长期股权投资以换出资产的公允价值和应支付的相关税费确定其初始投资成本，除非有确凿证据表明换入资产的公允价值更加可靠；不满足上述前提的非货币性资产交换，以换出资产的账面价值和应支付的相关税费作为换入长期股权投资的初始投资成本。

通过债务重组取得的长期股权投资，其初始投资成本按照公允价值为基础确定。

(3) 后续计量及损益确认方法

① 成本法核算的长期股权投资

公司对子公司的长期股权投资，采用成本法核算。除取得投资时实际支付的价款或对价中包含的已宣告但尚未发放的现金股利或利润外，公司按照享有被投资单位宣告发放的现金股利或利润确认当期投资收益。

② 权益法核算的长期股权投资

对联营企业和合营企业的长期股权投资，采用权益法核算。初始投资成本大于投资时应享有被投资单位可辨认净资产公允价值份额的差额，不调整长期股权投资的初始投资成本；初始投资成本小于投资时应享有被投资单位可辨认净资产公允价值份额的差额，计入当期损益。

公司按照应享有或应分担的被投资单位实现的净损益和其他综合收益的份额，分别确认投资收益和其他综合收益，同时调整长期股权投资的账面价值；按照被投资单位宣告分派的利润或现金股利计算应享有的部分，相应减少长期股权投资的账面价值；对于被投资单位除净损益、其他综合收益和利润分配以外所有者权益的其他变动，调整长期股权投资的账面价值并计入所有者权益。

在确认应享有被投资单位净损益的份额时，以取得投资时被投资单位可辨认净资产的公允价值为基础，并按照公司的会计政策及会计期间，对被投资单位的净利润进行调整后确认。在持有投资期间，被投资单位编制合并财务报表的，以合并财务报表中的净利润、其他综合收益和其他所有者权益变动中归属于被投资单位的金额为基础进行核算。

公司与联营企业、合营企业之间发生的未实现内部交易损益按照应享有的比例计算归属于公司的部分，予以抵销，在此基础上确认投资收益。与被投资单位发生的未实现内部交易损失，属于资产减值损失的，全额确认。公司与联营企业、合营企业之间发生投出或出售资产的交易，该资产构成业务的，按照本附注“五、5同一控制下和非同一控制下企业合并的会计处理方法”和“五、6合并财务报表的编制方法”中披露的相关政策进行会计处理。

在公司确认应分担被投资单位发生的亏损时，按照以下顺序进行处理：首先，冲减长期股权投资的账面价值。其次，长期股权投资的账面价值不足以冲减的，以其他实质上构成对被投资单位净投资的长期权益账面价值为限继续确认投资损失，冲减长期应收项目等的账面价值。最后，经过上述处理，按照投资合同或协议约定企业仍承担额外义务的，按预计承担的义务确认预计负债，计入当期投资损失。

③ 长期股权投资的处置

处置长期股权投资，其账面价值与实际取得价款的差额，计入当期损益。

采用权益法核算的长期股权投资，在处置该项投资时，采用与被投资单位直接处置相关资产或负债相同的基础，按相应比例对原计入其他综合收益的部分进行会计处理。因被投资单位除净损益、其他综合收益和利润分配以外的其他所有者权益变动而确认的所有者权益，按比例结转入当期损益，由于被投资方重新计量设定受益计划净负债或净资产变动而产生的其他综合收益除外。

因处置部分股权投资等原因丧失了对被投资单位的共同控制或重大影响的，处置后的剩余股权改按金融工具确认和计量准则核算，其在丧失共同控制或重大影响之日的公允价值与账面价值之间的差额计入当期损益。原股权投资因采用权益法核算而确认的其他综合收益，在终止采用权益法核算时采用与被投资单位直接处置相关资产或负债相同的基础进行会计处理。因被投资方除净损益、其他综合收益和利润分配以外的其他所有者权益变动而确认的所有者权益，在终止采用权益法核算时全部转入当期损益。

因处置部分股权投资等原因丧失了对被投资单位控制权的，在编制个别财务报表时，处置后的剩余股权能够对被投资单位实施共同控制或重大影响的，改按权益法核算，并对该剩余股权视同自取得时即采用权益法核算进行调整；处置后的剩余股权不能对被投资单位实施共同控制或施加重大影响的，改按金融工具确认和计量准则的有关规定进行会计处理，其在丧失控制之日的公允价值与账面价值间的差额计入当期损益。

处置的股权是因追加投资等原因通过企业合并取得的，在编制个别财务报表时，处置后的剩余股权采用成本法或权益法核算的，购买日之前持有的股权投资因采用权益法核算而确认的其他综合收益和其他所有者权益按比例结转；处置后的剩余股权改按金融工具确认和计量准则进行会计处理的，其他综合收益和其他所有者权益全部结转。

14、投资性房地产

投资性房地产是指为赚取租金或资本增值，或两者兼有而持有的房地产，包括已出租的土地使用权、持有并准备增值后转让的土地使用权、已出租的建筑物（含自行建造或开发活动完成后用于出租的建筑物以及正在建造或开发过程中将来用于出租的建筑物）。

公司对现有投资性房地产采用成本模式计量。对按照成本模式计量的投资性房地产—出租用建筑物采用与本公司固定资产相同的折旧政策，出租用土地使用权按与无形资产相同的摊销政策执行。

15、固定资产

(1) 确认条件

固定资产指为生产商品、提供劳务、出租或经营管理而持有，并且使用寿命超过一个会计年度的有形资产。固定资产在同时满足下列条件时予以确认：

- ①与该固定资产有关的经济利益很可能流入企业；
- ②该固定资产的成本能够可靠地计量。

(2) 折旧方法

固定资产折旧采用年限平均法分类计提，根据固定资产类别、预计使用寿命和预计净残值率确定折旧率。如固定资产各组成部分的使用寿命不同或者以不同方式为企业提供服务，则选择不同折旧率或折旧方法，分别计提折旧。

融资租赁方式租入的固定资产，能合理确定租赁期届满时将会取得租赁资产所有权的，在租赁资产尚可使用年限内计提折旧；无法合理确定租赁期届满时能够取得租赁资产所有权的，在租赁期与租赁资产尚可使用年限两者中较短的期间内计提折旧。

各类固定资产折旧年限和年折旧率如下：

类别	折旧方法	折旧年限	残值率	年折旧率
房屋及建筑物	年限平均法	35 年	5.00%	2.71%
运输设备	年限平均法	7-10 年	5.00%	13.57%-9.50%
专用设备	年限平均法	5-8 年	5.00%	19.00%-11.88%
电子设备	年限平均法	3 年	5.00%	31.67%
办公设备	年限平均法	5-6 年	5.00%	19.00%-15.83%
仪器仪表	年限平均法	5-6 年	5.00%	19.00%-15.83%
培训设备	年限平均法	7 年	0.00%	14.29%
其他设备	年限平均法	5-6 年	5.00%	19.00%-15.83%
营运业务用 ATM 设备	年限平均法	5-10 年	0.00%	20.00%-10.00%

(3) 融资租入固定资产的认定依据、计价和折旧方法

公司与租赁方所签订的租赁协议条款中规定了下列条件之一的，确认为融资租入资产：

- ①租赁期满后租赁资产的所有权归属于本公司；
- ②公司具有购买资产的选择权，购买价款远低于行使选择权时该资产的公允价值；
- ③租赁期占所租赁资产使用寿命的大部分；
- ④租赁开始日的最低租赁付款额现值，与该资产的公允价值不存在较大的差异。

公司在承租开始日，将租赁资产公允价值与最低租赁付款额现值两者中较低者作为租入资产的入账价值，将最低租赁付款额作为长期应付款的入账价值，其差额作为未确认的融资费。

16、在建工程

在建工程项目按建造该项资产达到预定可使用状态前所发生的全部支出，作为固定资产的入账价值。所建造的固定资产在建工程已达到预定可使用状态，但尚未办理竣工决算的，自达到预定可使用状态之日起，根据工程预算、造价或者工程实际成本等，按估计的价值转入固定资产，并按本公司固定资产折旧政策计提固定资产的折旧，待办理竣工决算后，再按实际成本调整原来的暂估价值，但不调整原已计提的折旧额。

17、借款费用

(1) 借款费用资本化的确认原则

借款费用，包括借款利息、折价或者溢价的摊销、辅助费用以及因外币借款而发生的汇兑差额等。

公司发生的借款费用，可直接归属于符合资本化条件的资产的购建或者生产的，予以资本化，计入相关资产成本；其他借款费用，在发生时根据其发生额确认为费用，计入当期损益。

符合资本化条件的资产，是指需要经过相当长时间的购建或者生产活动才能达到预定可使用或者可销售状态的固定资产、投资性房地产和存货等资产。

借款费用同时满足下列条件时开始资本化：

①资产支出已经发生，资产支出包括为购建或者生产符合资本化条件的资产而以支付现金、转移非现金资产或者承担带息债务形式发生的支出；

②借款费用已经发生；

③为使资产达到预定可使用或者可销售状态所必要的购建或者生产活动已经开始。

(2) 借款费用资本化期间

资本化期间，指从借款费用开始资本化时点到停止资本化时点的期间，借款费用暂停资本化的期间不包括在内。

当购建或者生产符合资本化条件的资产达到预定可使用或者可销售状态时，借款费用停止资本化。

当购建或者生产符合资本化条件的资产中部分项目分别完工且可单独使用时，该部分资产借款费用停止资本化。

购建或者生产的资产的各部分分别完工，但必须等到整体完工后才可使用或可对外销售的，在该资产整体完工时停止借款费用资本化。

(3) 暂停资本化期间

符合资本化条件的资产在购建或生产过程中发生的非正常中断、且中断时间连续超过3个月的，则借款费用暂停资本化；该项中断如是所购建或生产的符合资本化条件的资产达到预定可使用状态或者可销售状态必要的程序，则借款费用继续资本化。在中断期间发生的借款费用确认为当期损益，直至资产的购建或者生产活动重新开始后借款费用继续资本化。

18、无形资产

(1) 无形资产的计价方法

①公司取得无形资产时按成本进行初始计量；

外购无形资产的成本，包括购买价款、相关税费以及直接归属于使该项资产达到预定用途所发生的其他支出。购买无形资产的价款超过正常信用条件延期支付，实质上具有融资性质的，无形资产的成本以购买价款的现值为基础确定。

债务重组取得债务人用以抵债的无形资产，以该无形资产的公允价值为基础确定其入账价值，并将重组债务的账面价值与该用以抵债的无形资产公允价值之间的差额，计入当期损益；

在非货币性资产交换具备商业实质且换入资产或换出资产的公允价值能够可靠计量的前提下，非货币

性资产交换换入的无形资产以换出资产的公允价值为基础确定其入账价值，除非有确凿证据表明换入资产的公允价值更加可靠；不满足上述前提的非货币性资产交换，以换出资产的账面价值和应支付的相关税费作为换入无形资产的成本，不确认损益。

②后续计量

在取得无形资产时分析判断其使用寿命。

对于使用寿命有限的无形资产，在为企业带来经济利益的期限内按直线法摊销；无法预见无形资产为企业带来经济利益期限的，视为使用寿命不确定的无形资产，不予摊销。

(2)使用寿命有限的无形资产的使用寿命估计情况：

项目	预计使用寿命	依据
土地使用权	50 年	土地使用权证有效日期
软件	5 年	与该项无形资产有关的经济利益的预期实现方式

每期末，对使用寿命有限的无形资产的使用寿命及摊销方法进行复核。

经复核，本年期末无形资产的使用寿命及摊销方法与以前估计未有不同。

(3)截至资产负债表日，本公司没有使用寿命不确定的无形资产。

(4)划分研究阶段和开发阶段的具体标准

公司内部研究开发项目的支出分为研究阶段支出和开发阶段支出。

研究阶段：为获取并理解新的科学或技术知识等而进行的独创性的有计划调查、研究活动的阶段。

开发阶段：在进行商业性生产或使用前，将研究成果或其他知识应用于某项计划或设计，以生产出新的或具有实质性改进的材料、装置、产品等活动的阶段。

(5)开发阶段支出符合资本化的具体条件

内部研究开发项目开发阶段的支出，同时满足下列条件时确认为无形资产：

①完成该无形资产以使其能够使用或出售在技术上具有可行性；

②具有完成该无形资产并使用或出售的意图；

③无形资产产生经济利益的方式，包括能够证明运用该无形资产生产的产品存在市场或无形资产自身存在市场，无形资产将在内部使用的，能够证明其有用性；

④有足够的技术、财务资源和其他资源支持，以完成该无形资产的开发，并有能力使用或出售该无形资产；

⑤归属于该无形资产开发阶段的支出能够可靠地计量。

开发阶段的支出，若不满足上列条件的，于发生时计入当期损益。研究阶段的支出，在发生时计入当期损益。

19、长期资产减值

长期股权投资、采用成本模式计量的投资性房地产、固定资产、在建工程、无形资产等长期资产，于资产负债表日存在减值迹象的，进行减值测试。减值测试结果表明资产的可收回金额低于其账面价值的，按其差额计提减值准备并计入减值损失。可收回金额为资产的公允价值减去处置费用后的净额与资产预计

未来现金流量的现值两者之间的较高者。资产减值准备按单项资产为基础计算并确认，如果难以对单项资产的可收回金额进行估计的，以该资产所属的资产组确定资产组的可收回金额。资产组是能够独立产生现金流入的最小资产组合。

商誉至少在每年年度终了进行减值测试。

本公司进行商誉减值测试，对于因企业合并形成的商誉的账面价值，自购买日起按照合理的方法分摊至相关的资产组；难以分摊至相关的资产组的，将其分摊至相关的资产组组合。在将商誉的账面价值分摊至相关的资产组或者资产组组合时，按照各资产组或者资产组组合的公允价值占相关资产组或者资产组组合公允价值总额的比例进行分摊。公允价值难以可靠计量的，按照各资产组或者资产组组合的账面价值占相关资产组或者资产组组合账面价值总额的比例进行分摊。

在对包含商誉的相关资产组或者资产组组合进行减值测试时，如与商誉相关的资产组或者资产组组合存在减值迹象的，先对不包含商誉的资产组或者资产组组合进行减值测试，计算可收回金额，并与相关账面价值相比较，确认相应的减值损失。再对包含商誉的资产组或者资产组组合进行减值测试，比较这些相关资产组或者资产组组合的账面价值（包括所分摊的商誉的账面价值部分）与其可收回金额，如相关资产组或者资产组组合的可收回金额低于其账面价值的，确认商誉的减值损失。

上述资产减值损失一经确认，在以后会计期间不予转回。

20、长期待摊费用

长期待摊费用为已经发生但应由本期和以后各期负担的分摊期限在一年以上的各项费用。

长期待摊费用在受益期内平均摊销。

21、职工薪酬

(1) 短期薪酬的会计处理方法

本公司在职工为本公司提供服务的会计期间，将实际发生的短期薪酬确认为负债，并计入当期损益或相关资产成本。

本公司为职工缴纳的社会保险费和住房公积金，以及按规定提取的工会经费和职工教育经费，在职工为本公司提供服务的会计期间，根据规定的计提基础和计提比例计算确定相应的职工薪酬金额。

职工福利费为非货币性福利的，如能够可靠计量的，按照公允价值计量。

(2) 离职后福利的会计处理方法

设定提存计划

本公司按当地政府的相关规定为职工缴纳基本养老保险和失业保险，在职工为本公司提供服务的会计期间，按以当地规定的缴纳基数和比例计算应缴纳金额，确认为负债，并计入当期损益或相关资产成本。

(3) 辞退福利的会计处理方法

本公司在不能单方面撤回因解除劳动关系计划或裁减建议所提供的辞退福利时，或确认与涉及支付辞退福利的重组相关的成本或费用时（两者孰早），确认辞退福利产生的职工薪酬负债，并计入当期损益。

22、收入

(1) 销售商品收入确认和计量原则

①销售商品收入确认和计量的总体原则

公司已将商品所有权上的主要风险和报酬转移给购买方；公司既没有保留与所有权相联系的继续管理权，也没有对已售出的商品实施有效控制；收入的金额能够可靠地计量；相关的经济利益很可能流入企业；相关的已发生或将发生的成本能够可靠地计量时，确认商品销售收入实现。

②本公司销售商品收入确认的确认标准及收入确认时间的具体判断标准

考虑公司相关业务流程，本公司货币自动处理设备的销售收入以取得购买方确认后的到货签收表作为收入确认的时点。

本公司销售房产，在房屋完工并验收合格，签订了销售合同，并办理完成商品房实物移交手续时，确认收入的实现。对公司已通知买方在规定时间内办理商品房实物移交手续，而买方未在规定时间内办理完成商品房实物移交手续且无正当理由的，在其他条件符合的情况下，公司在通知所规定的时限结束后即确认收入的实现。

(2) 让渡资产使用权收入的确认和计量原则

①让渡资产使用权收入确认和计量的总体原则

与交易相关的经济利益很可能流入企业，收入的金额能够可靠地计量时。分别下列情况确定让渡资产使用权收入金额：

利息收入金额，按照他人使用本企业货币资金的时间和实际利率计算确定。

使用费收入金额，按照有关合同或协议约定的收费时间和方法计算确定。

②本公司确认让渡资产使用权收入的依据

ATM服务收入金额，按照收入的金额能够可靠地计量；相关的经济利益很可能流入企业时确认收入。考虑服务的特殊性，收入确认时点为公司已提供服务、接受服务方已确认所提供的服务。

经营收入金额，按照有关合同或协议约定的收费时间和方法计算确定。

(3) 确认物业管理费收入的判断标准

本公司在物业管理服务已经提供，与物业管理服务相关的经济利益能够流入企业，与物业管理服务相关的成本能够可靠计量时，确认物业管理收入的实现。

(4) 劳务收入的确认和计量原则

①劳务收入确认和计量的总体原则

本公司在资产负债表日提供劳务交易的结果能够可靠估计的，应当采用完工百分比法确认劳务收入。提供劳务交易的结果能够可靠估计，是指同时满足列列条件：

与交易相关的经济利益很可能流入企业，收入的金额能够可靠地计量；交易的完工进度能够可靠地确定；交易中已发生和将发生的成本能够可靠地计量。

本公司确定提供劳务交易的完工进度，可以选用下列方法：

1. 已完工作的测量；
2. 已经提供的劳务占应提供劳务总量的比例；
3. 已经发生的成本占估计总成本的比例。

公司应当按从接受劳务方已收或应收的合同或协议价款确定提供劳务收入总额，但已收或应收的合同或协议款不公允的除外。

公司在资产负债表日按照提供劳务收入总额乘以完工进度扣除以前会计期间累计已确认提供劳务收入后的金额，确认当期提供劳务收入；同时，按照提供劳务估计总成本乘以完工进度扣除以前会计期间累计已确认劳务成本后的金额，结转当期劳务成本。

公司在资产负债表日提供劳务交易结果不能够可靠估计的，应当分别下列情况处理：

1. 已经发生的劳务成本预计能够得到补偿的，按照已经发生的劳务成本金额确认提供劳务收入，并按相同金额结转劳务成本。

2. 已经发生的劳务成本预计不能够得到补偿的，应当将已经发生的劳务成本计入当期损益，不确认提供劳务收入。

公司与其他企业签订的合同或协议包括销售商品和提供劳务时，销售商品部分和提供劳务部分能够区分且能够单独计量的，应当将销售商品的部分作为销售商品处理，将提供劳务的部分作为提供劳务处理。

销售商品部分和提供劳务部分不能够区分，或虽能区分但不能够单独计量的，应当将销售商品部分和提供劳务部分全部作为销售商品处理。

②本公司确认让劳务收入的依据

确认进度收入时，取得对方的阶段任务完成确认书或阶段工作量确认书为进度收入确认的时点。

项目完成时，取得对方签收的系统验收报告为综验收入确认的时点。

23、政府补助

(1)类型

政府补助，是本公司从政府无偿取得的货币性资产与非货币性资产。分为与资产相关的政府补助和与收益相关的政府补助。

与资产相关的政府补助，是指企业取得的、用于购建或以其他方式形成长期资产的政府补助，包括购买固定资产或无形资产的财政拨款、固定资产专项借款的财政贴息等。与收益相关的政府补助，是指除与资产相关的政府补助之外的政府补助。

本公司将政府补助划分为与资产相关的具体标准为：本公司取得的政府补助用于购建或以其他方式形成长期资产的作为与资产相关的政府补助。

本公司将政府补助划分为与收益相关的具体标准为：除与资产相关的政府补助之外的政府补助，作为与收益相关的政府补助。

对于政府文件未明确规定补助对象的，本公司将该政府补助划分为与资产相关或与收益相关的判断依据为：对于政府文件未明确规定补助对象的，能够形成长期资产的，与资产价值相对应的政府补助部分作为与资产相关的政府补助，其余部分作为与收益相关的政府补助；难以区分的，将政府补助整体作为与收益相关的政府补助。

(2) 确认时点

与资产相关的政府补助，在收到政府补助时确认为递延收益，并在所建造或购买的资产投入使用后，在相关资产使用期限内平均分配，计入当期损益。与收益相关的政府补助，如果用于补偿已发生的相关费用或损失，则在收到时计入当期损益；如果用于补偿以后期间的相关费用或损失，则在收到时计入递延收益，于费用确认期间计入当期损益。

(3) 会计处理

与资产相关的政府补助，确认为递延收益，按照所建造或购买的资产使用年限分期计入营业外收入；

与收益相关的政府补助，用于补偿企业以后期间的相关费用或损失的，取得时确认为递延收益，在确认相关费用的期间计入当期营业外收入；用于补偿企业已发生的相关费用或损失的，取得时直接计入当期营业外收入。

24、递延所得税资产和递延所得税负债

对于可抵扣暂时性差异确认递延所得税资产，以未来期间很可能取得的用来抵扣可抵扣暂时性差异的应纳税所得额为限。对于能够结转以后年度的可抵扣亏损和税款抵减，以很可能获得用来抵扣可抵扣亏损和税款抵减的未来应纳税所得额为限，确认相应的递延所得税资产。

对于应纳税暂时性差异，除特殊情况外，确认递延所得税负债。

不确认递延所得税资产或递延所得税负债的特殊情况包括：商誉的初始确认；除企业合并以外的发生时既不影响会计利润也不影响应纳税所得额（或可抵扣亏损）的其他交易或事项。

当拥有以净额结算的法定权利，且意图以净额结算或取得资产、清偿负债同时进行，本公司当期所得税资产及当期所得税负债以抵销后的净额列报。

当拥有以净额结算当期所得税资产及当期所得税负债的法定权利，且递延所得税资产及递延所得税负债是与同一税收征管部门对同一纳税主体征收的所得税相关或者是对不同的纳税主体相关，但在未来每一具有重要性的递延所得税资产及负债转回的期间内，涉及的纳税主体意图以净额结算当期所得税资产和负债或是同时取得资产、清偿负债时，本公司递延所得税资产及递延所得税负债以抵销后的净额列报。

25、租赁

(1) 经营租赁的会计处理方法

①公司租入资产所支付的租赁费，在不扣除免租期的整个租赁期内，按直线法进行分摊，计入当期费用。公司支付的与租赁交易相关的初始直接费用，计入当期费用。

资产出租方承担了应由公司承担的与租赁相关的费用时，公司将该部分费用从租金总额中扣除，按扣

除后的租金费用在租赁期内分摊，计入当期费用。

②公司出租资产所收取的租赁费，在不扣除免租期的整个租赁期内，按直线法进行分摊，确认为租赁相关收入。公司支付的与租赁交易相关的初始直接费用，计入当期费用；如金额较大的，则予以资本化，在整个租赁期间内按照与租赁收入确认相同的基础分期计入当期收益。

公司承担了应由承租方承担的与租赁相关的费用时，公司将该部分费用从租金收入总额中扣除，按扣除后的租金费用在租赁期内分配。

26、重要会计政策和会计估计变更

(1)重要会计政策变更

本公司本期未发生会计政策变更。

(2)重要会计估计变更

本公司本期未发生会计估计变更。

六、税项

1、主要税种及税率

税种	计税依据	税率
增值税	按税法规定计算的销售货物和应税劳务收入为基础计算销项税额，在扣除当期允许抵扣的进项税额后，差额部分为应交增值税	17%、6%
营业税	按应税营业收入计征	5%
城市维护建设税	按实际缴纳的营业税、增值税及消费税计征	5%，7%
教育费附加	按实际缴纳的营业税、增值税及消费税计征	3%
地方教育费附加	按实际缴纳的营业税、增值税及消费税计征	2%
企业所得税		
其中：		
广州广电运通金融电子股份有限公司	按应纳税所得额计征	15%
深圳广电银通金融电子科技有限公司	按应纳税所得额计征	15%
广州穗通金融服务有限公司	按应纳税所得额计征	15%
广州支点创业投资有限公司	按应纳税所得额计征	25%
广州中智融通金融科技有限公司	按应纳税所得额计征	15%
广州广电汇通金融服务有限公司	按应纳税所得额计征	25%
广州广电运通信息科技有限公司	按应纳税所得额计征	25%

广州广电银通金融电子科技有限公司	按应纳税所得额计征	15%
广州广电银通安保投资有限公司	按应纳税所得额计征	25%
宜昌市金牛押运护卫保安服务有限责任公司	按应纳税所得额计征	25%
广州市龙源环保科技有限公司	按应纳税所得额计征	25%
赣州中联环保科技开发有限公司	按应纳税所得额计征	25%
赣州龙源环保产业经营管理有限公司	按应纳税所得额计征	25%
赣州中联电镀原料配送经营服务有限公司	按应纳税所得额计征	25%
深圳鹏通金融服务有限公司	按应纳税所得额计征	15%
石家庄市银通金融服务有限公司	按应纳税所得额计征	25%
上海欣辰通金融电子科技有限公司	按应纳税所得额计征	15%
宜昌宜通金融服务有限公司	按应纳税所得额计征	25%
辽宁辽通金融电子科技有限公司	按应纳税所得额计征	25%
南宁盈通金融电子科技有限公司	按应纳税所得额计征	25%
河南商通金融服务外包有限公司	按应纳税所得额计征	25%
云南云通金融外包服务有限公司	按应纳税所得额计征	25%
河北晨通金融电子科技有限公司	按应纳税所得额计征	25%
北京广电运通科技有限公司	按应纳税所得额计征	25%
南阳宛通金融电子科技有限公司	按应纳税所得额计征	25%
山西尚通金融外包服务有限公司	按应纳税所得额计征	25%
内蒙古广电银通安保投资有限公司	按应纳税所得额计征	25%
GRGBanking Equipment(HK) Co.,Limited	按应纳税所得额计征	16.5%
商洛市金盾押运有限责任公司	按应纳税所得额计征	25%
武威市神威保安守押有限责任公司	按应纳税所得额计征	25%
邵阳市保安服务有限责任公司	按应纳税所得额计征	25%
兴安盟威信保安守押服务有限责任公司	按应纳税所得额计征	25%
巴彦淖尔天力保押有限责任公司	按应纳税所得额计征	25%
广东榕通科技服务有限公司	按应纳税所得额计征	25%
深圳市创自技术有限公司	按应纳税所得额计征	15%
深圳市创自软件有限公司	按应纳税所得额计征	25%

2、税收优惠

(1) 增值税:

根据“财税[2011]100号”文《关于软件产品增值税政策的通知》的规定，增值税一般纳税人销售其自行开发生产的软件产品，按17%税率征收增值税后，对其增值税实际税负超过3%的部分实行即征即退政

策。

根据《财政部、国家税务总局关于贯彻落实《中共中央国务院关于加强技术创新，发展高科技，实现产业化的决定》有关税收问题的通知》（财税字[1999]273号），对单位和个人（包括外商投资企业、外商投资设立的研究开发中心、外国企业和外籍个人）从事技术转让、技术开发业务和与之相关的技术咨询、技术服务业务取得的收入，免征营业税。同时，根据《财政部 国家税务总局关于印发《营业税改征增值税试点方案》的通知》（财税[2011]110号），国家给予试点行业的原营业税优惠政策可以延续。因此，广州广电运通信息科技有限公司的部分技术转让、技术开发收入免征增值税。

(2) 企业所得税：

①广州广电运通金融电子股份有限公司被认定为高新技术企业，2014年10月取得编号为GR201444000180的《高新技术企业证书》，有效期为三年，2015年按15%的税率计缴企业所得税。

②根据“财税[2000]25号”文《关于鼓励软件产业和集成电路产业发展有关税收政策问题的通知》的规定，对我国境内新办软件生产企业经认定后，自开始获利年度起，第一年和第二年免征企业所得税，第三年至第五年减半征收企业所得税。本公司的子公司广州广电银通金融电子科技有限公司2014年度企业所得税减按12.50%的税率计缴。2015年度广州广电银通金融电子科技有限公司取消软企认定申请，同时通过高新技术企业认定申请，2015年按15%的税率计缴企业所得税。

③本公司的孙公司深圳广电银通金融电子科技有限公司于2012年9月12日取得深圳市科技创新委员会等单位颁发的编号为GF201244200134的《高新技术企业证书》，2015年的高新技术企业申请已通过复审，2015年暂按15%的税率计缴企业所得税。

④本公司的控股子公司广州穗通金融服务有限公司被认定为高新技术企业，2014年取得编号为GF201444000370号的《高新技术企业证书》，有效期为三年，2015年按15%的税率计缴企业所得税。

⑤本公司的子公司广州中智融通金融科技有限公司被认定为高新技术企业，2015年取得编号为GR201544000582号的《高新技术企业证书》，有效期为三年，2015年按15%的税率计缴企业所得税。

⑥本公司的曾孙公司深圳鹏通金融服务有限公司被认定为高新技术企业，2014年取得编号为GR201444200675号的《高新技术企业证书》，有效期为三年，2015年按15%的税率计缴企业所得税。

⑦本公司的曾孙公司上海欣辰通金融电子科技有限公司被认定为高新技术企业，2015年取得编号为GR201531001455号的《高新技术企业证书》，有效期为三年，2015年按15%的税率计缴企业所得税。

⑧本公司的控股子公司深圳市创自技术有限公司被认定为高新技术企业，2014年11月取得编号为SZ2014354号的《深圳市高新技术企业证书》，有效期为三年，2015年按15%的税率计缴企业所得税。

(3) 营业税：

根据《财政部国家税务总局关于营业税若干政策问题的通知》财税[2003]16号第二条第十二款“劳务公司接受用工单位的委托，为其按排劳动力，凡用工单位将其应支付给劳动力的工资和为劳动力上交的社会保险（包括养老保险金、医疗保险、失业保险、工伤保险等，下同）以及住房公积金统一交给劳务公司代为发放或办理的，以劳务公司从用工单位收取的全部价款减去代收转付给劳动力的工资和为劳动力办理社会保险及住房公积金后的余额为营业额。”的政策规定，武威市神威保安守押有限责任公司在当地税务机关备案登记。

七、合并财务报表项目注释

(以下金额单位若未特别注明者均为人民币元)

1、货币资金

项目	期末余额	期初余额
库存现金	2,649,600.14	5,324,480.35
银行存款	2,488,056,054.15	2,486,470,153.57
其他货币资金	3,969,097.09	
合计	2,494,674,751.38	2,491,794,633.92
其中：存放在境外的款项总额	21,214,748.57	19,897,729.22

其中因抵押、质押或冻结等对使用有限制，以及放在境外且资金汇回受到限制的货币资金明细如下：

项目	期末余额	年初余额
履约保证金		100,000.00
银行承兑汇票保证金	3,969,097.09	
合计	3,969,097.09	100,000.00

2、应收票据

(1) 应收票据分类列示

项目	期末余额	期初余额
银行承兑票据	6,173,225.00	23,115,446.00
商业承兑票据	1,890,468.00	
合计	8,063,693.00	23,115,446.00

(2) 期末没有已质押的应收票据。

(3) 期末公司已背书或贴现且在资产负债表日尚未到期的应收票据

项目	期末终止确认金额	期末未终止确认金额
银行承兑票据	16,570,470.00	
合计	16,570,470.00	

(4) 期末没有因出票人未履约而将票据转为应收账款的票据。

3、应收账款

(1) 应收账款分类披露

类别	期末余额					期初余额				
	账面余额		坏账准备		账面价值	账面余额		坏账准备		账面价值
	金额	比例	金额	计提比例		金额	比例	金额	计提比例	
单项金额重大并单独计提坏账准备的应收账款										
按信用风险特征组合计提坏账准备的应收账款	811,184,480.09	99.96%	17,486,144.65	2.16%	793,698,335.44	613,294,860.49	100.00%	12,226,492.63	1.99%	601,068,367.86
单项金额不重大但单独计提坏账准备的应收账款	348,620.00	0.04%	348,620.00	100.00%						
合计	811,533,100.09	100.00%	17,834,764.65	2.20%	793,698,335.44	613,294,860.49	100.00%	12,226,492.63	1.99%	601,068,367.86

期末没有单项金额重大并单项计提坏账准备的应收账款。

组合中，按账龄分析法计提坏账准备的应收账款：

账龄	期末余额		
	应收账款	坏账准备	计提比例
1 年以内分项			
1 年以内	679,158,615.89	3,395,793.08	0.50%
1 年以内小计	679,158,615.89	3,395,793.08	0.50%
1 至 2 年	70,762,882.12	3,538,144.11	5.00%
2 至 3 年	45,569,783.31	4,556,978.33	10.00%
3 年以上	15,693,198.77	5,995,229.13	38.20%
3 至 4 年	9,409,601.27	2,822,880.38	30.00%
4 至 5 年	6,222,497.50	3,111,248.75	50.00%
5 年以上	61,100.00	61,100.00	100.00%
合计	811,184,480.09	17,486,144.65	2.16%

确定该组合依据的说明：详见本附注五、11。

(2) 本期计提、收回或转回的坏账准备情况

本期计提坏账准备金额 5,608,272.02 元；本期收回或转回坏账准备金额 0.00 元。

(3) 本期实际核销的应收账款情况

项目	核销金额
实际核销的应收账款	366,600.13

其中重要的应收账款核销情况：

单位名称	应收账款性质	核销金额	核销原因	履行的核销程序	款项是否由关联交易产生
客户一	货款	351,016.65	无法收回	董事会审批	否
客户二	货款	15,583.48	无法收回	董事会审批	否
合计	--	366,600.13	--	--	--

(4) 按欠款方归集的期末余额前五名的应收账款情况

按欠款方归集的期末余额前五名应收账款汇总金额167,905,399.35元，占应收账款期末余额合计数的比例20.69%，相应计提的坏账准备期末余额汇总金额 839,527.10 元。

(5) 本期没有因金融资产转移而终止确认的应收账款。**(6) 本期没有转移应收账款且继续涉入形成的资产、负债。****4、预付款项****(1) 预付款项按账龄列示**

账龄	期末余额		期初余额	
	金额	比例	金额	比例
1 年以内	20,194,122.95	79.93%	31,114,237.17	97.22%
1 至 2 年	4,206,140.00	16.65%	390,769.07	1.22%
2 至 3 年	367,543.01	1.45%	159,534.15	0.50%
3 年以上	498,558.95	1.97%	338,800.00	1.06%
合计	25,266,364.91	--	32,003,340.39	--

(2) 按预付对象归集的期末余额前五名的预付款情况

按预付对象集中度归集的期末余额前五名预付款项汇总金额18,164,736.67元，占预付款项期末余额合计数的比例71.89%。

5、应收利息

(1) 应收利息分类

项目	期末余额	期初余额
定期存款	1,455,386.31	1,491,364.39
合计	1,455,386.31	1,491,364.39

(2) 期末没有重要逾期利息。

6、其他应收款

(1) 其他应收款分类披露

类别	期末余额					期初余额				
	账面余额		坏账准备		账面价值	账面余额		坏账准备		账面价值
	金额	比例	金额	计提比例		金额	比例	金额	计提比例	
单项金额重大并单独计提坏账准备的其他应收款										
按信用风险特征组合计提坏账准备的其他应收款	75,851,171.00	100.00%	3,319,533.00	4.38%	72,531,638.00	74,506,152.08	100.00%	2,375,804.96	3.19%	72,130,347.12
单项金额不重大但单独计提坏账准备的其他应收款										
合计	75,851,171.00	100.00%	3,319,533.00	4.38%	72,531,638.00	74,506,152.08	100.00%	2,375,804.96	3.19%	72,130,347.12

期末没有单项金额重大并单独计提坏账准备的其他应收款。

组合中，按账龄分析法计提坏账准备的其他应收款：

账龄	期末余额		
	其他应收款	坏账准备	计提比例
1 年以内分项			
1 年以内	47,166,560.08	235,832.80	0.50%
1 年以内小计	47,166,560.08	235,832.80	0.50%
1 至 2 年	12,903,376.28	645,168.81	5.00%
2 至 3 年	2,356,846.08	235,684.61	10.00%
3 年以上	3,331,112.02	2,202,846.78	66.13%

3 至 4 年	1,048,600.30	314,580.09	30.00%
4 至 5 年	788,490.07	394,245.04	50.00%
5 年以上	1,494,021.65	1,494,021.65	100.00%
合计	65,757,894.46	3,319,533.00	5.05%

确定该组合依据的说明：详见本附注五、11。

组合中，采用其他方法计提坏账准备的其他应收款：

组合名称	期末余额		
	其他应收款	坏账准备	计提比例
应收补贴款	8,802,006.54		
暂存款	1,291,270.00		
合计	10,093,276.54		

(2) 本期计提、收回或转回的坏账准备情况

本期计提坏账准备金额 943,728.04 元；本期收回或转回坏账准备金额 0.00 元。

(3) 本期无实际核销的其他应收款情况。

(4) 其他应收款按款项性质分类情况

款项性质	期末账面余额	期初账面余额
保证金	17,905,853.85	9,405,000.00
往来款	15,681,687.15	16,697,873.28
应收补贴款	8,802,006.54	6,419,335.18
职工借款	33,461,623.46	41,983,943.62
合计	75,851,171.00	74,506,152.08

(5) 按欠款方归集的期末余额前五名的其他应收款情况

单位名称	款项的性质	期末余额	账龄	占其他应收款期末余额合计数的比例	坏账准备期末余额
应收补贴款	应收补贴款	8,802,006.54	1 年以内	11.61%	
客户一	往来款	5,430,000.00	1 年以内	7.16%	27,150.00
客户二	往来款	4,100,000.00	1 年至 2 年	5.41%	205,000.00
客户三	往来款	3,400,000.00	1 年至 2 年	4.48%	170,000.00
客户四	往来款	3,310,300.00	1 年以内	4.36%	16,551.50
合计	--	25,042,306.54	--	32.02%	418,701.50

(6) 涉及政府补助的应收款项

单位名称	政府补助项目 名称	期末余额	期末账龄	预计收取的时间、金额及依据
广州经济技术开发区国家 税务局	出口退税款	8,545,252.51	1 年以内	1、收取的时间：2016 年 1 月 15 日； 2、收取的金额 8,545,252.51 元； 3、依据出口退税的申报表核算
深圳市南山区国家税务局	出口退税款	256,754.03	1 年以内	1、收取的时间：2016 年 1 月 12 日； 2、收取的金额 256,754.03 元； 3、依据出口退税的申报表核算
合计	--	8,802,006.54	--	--

(7) 本期没有因金融资产转移而终止确认的其他应收款。

(8) 本期没有转移其他应收款且继续涉入形成的资产、负债。

7、存货

(1) 存货分类

项目	期末余额			期初余额		
	账面余额	跌价准备	账面价值	账面余额	跌价准备	账面价值
原材料	249,468,524.07	116,010.97	249,352,513.10	260,290,687.36		260,290,687.36
在产品	130,774,223.87		130,774,223.87	154,608,709.16		154,608,709.16
库存商品	1,716,213,200.4 9	9,879,617.0 1	1,706,333,583.4 8	1,304,114,352.4 7		1,304,114,352.4 47
开发产品	57,037,675.65		57,037,675.65	66,524,246.22		66,524,246.22
合计	2,153,493,624.0 8	9,995,627.9 8	2,143,497,996.1 0	1,785,537,995.2 1		1,785,537,995.2 21

(2) 存货跌价准备

项目	期初余额	本期增加金额		本期减少金额		期末余额
		计提	其他	转回或转销	其他	
原材料		116,010.97				116,010.97
库存商品		9,879,617.01				9,879,617.01
合计		9,995,627.98				9,995,627.98

8、其他流动资产

项目	期末余额	期初余额
待抵扣税金	6,709,049.47	4,412,142.69
理财产品	851,000,000.00	839,000,000.00
合计	857,709,049.47	843,412,142.69

9、可供出售金融资产

(1) 可供出售金融资产情况

项目	期末余额			期初余额		
	账面余额	减值准备	账面价值	账面余额	减值准备	账面价值
可供出售权益工具：	13,615,098.78	8,259,775.13	5,355,323.65	8,615,098.78	3,813,500.17	4,801,598.61
按公允价值计量的	8,615,098.78	8,259,775.13	355,323.65	8,615,098.78	3,813,500.17	4,801,598.61
按成本计量的	5,000,000.00		5,000,000.00			
合计	13,615,098.78	8,259,775.13	5,355,323.65	8,615,098.78	3,813,500.17	4,801,598.61

(2) 期末按公允价值计量的可供出售金融资产

可供出售金融资产分类	权益工具的成本/债务工具 的摊余成本	公允价值	累计计入其他综合收益 的公允价值变动金额	已计提减值金额
可供出售权益工具	8,615,098.78	355,323.65		8,259,775.13
合计	8,615,098.78	355,323.65		8,259,775.13

(3) 期末按成本计量的可供出售金融资产

被投资单位	账面余额				减值准备				在被投资单位持股 比例	本期 现金 红利
	期 初	本期增加	本 期 减 少	期 末	期 初	本 期 增 加	本 期 减 少	期 末		
广东安达金融保安押运有限公司		5,000,000.00		5,000,000.00					5.00%	
合计		5,000,000.00		5,000,000.00					--	

(4) 报告期内可供出售金融资产减值的变动情况

可供出售金融资产分	期初已计提减值余额	本期计提	其中：从其他综合	本期减少	期末已计提减值余
-----------	-----------	------	----------	------	----------

类			收益转入		额
可供出售权益工具	3,813,500.17	4,446,274.96			8,259,775.13
合计	3,813,500.17	4,446,274.96			8,259,775.13

10、长期股权投资

被投资单位	期初余额	本期增减变动								期末余额	减值准备 期末余额
		追加投资	减少投资	权益法下 确认的投资 损益	其他综合 收益调整	其他权益 变动	宣告发放 现金股利 或利润	计提减值 准备	其他		
一、合营企业											
广州市广 百小额贷款 有限公司	64,965,08 2.52			3,191,848 .33			-4,430,05 1.77			63,726,87 9.08	
广州市 力沛企 业管理 咨询有 限公司	907,65 0.40			1,941,3 71.76			-636,88 5.36			2,212,1 36.80	
合计	65,872,73 2.92			5,133,220 .09			-5,066,93 7.13			65,939,01 5.88	

11、投资性房地产

(1) 采用成本计量模式的投资性房地产

项目	房屋、建筑物	土地使用权	在建工程	合计
一、账面原值				
1.期初余额	36,109,712.80			36,109,712.80
2.本期增加金额	3,529,888.33			3,529,888.33
(1) 外购				
(2) 存货\固定资产\在建工程转入	3,529,888.33			3,529,888.33
(3) 企业合并增加				
3.本期减少金额				
(1) 处置				
(2) 其他转出				
4.期末余额	39,639,601.13			39,639,601.13

二、累计折旧和累计摊销				
1.期初余额	2,312,058.71			2,312,058.71
2.本期增加金额	1,022,017.48			1,022,017.48
(1) 计提或摊销	1,022,017.48			1,022,017.48
3.本期减少金额				
(1) 处置				
(2) 其他转出				
4.期末余额	3,334,076.19			3,334,076.19
三、减值准备				
1.期初余额				
2.本期增加金额				
(1) 计提				
3、本期减少金额				
(1) 处置				
(2) 其他转出				
4.期末余额				
四、账面价值				
1.期末账面价值	36,305,524.94			36,305,524.94
2.期初账面价值	33,797,654.09			33,797,654.09

(2) 期末没有未办妥产权证书的投资性房地产。

12、固定资产

(1) 固定资产情况

项目	房屋及建筑物	运输设备	专用设备	电子设备	办公设备	仪器仪表	培训设备	其他设备	营运业务用ATM	合计
一、账面原值：										
1.期初余额	420,327,097.17	60,639,788.24	80,704,931.89	49,633,751.48	6,363,933.69	23,197,535.55	10,806,498.65	256,449.98	64,139,266.53	716,069,253.18
2.本期增加金额	18,233,881.15	76,275,136.88	12,145,557.18	22,071,475.05	5,848,929.47	3,753,373.36		9,285,535.94	7,317,143.24	154,931,032.27
(1) 购置	2,519,414.53	12,211,924.80	10,442,515.31	12,052,278.69	1,649,900.40	3,753,373.36		1,923,595.95	876,953.01	45,429,956.05

(2) 在建工程 转入			1,703,041. 87		78,632.48				6,440,190. 23	8,221,864. 58
(3) 企业合并 增加	15,714,466 .62	64,063,212 .08		10,019,196 .36	4,120,396. 59			7,361,939. 99		101,279,21 1.64
3.本期 减少金额		2,723,610. 29	1,396,470. 57	4,657,538. 88	232,686.30	19,717.09	8,017,313. 30	2,447,611. 37	8,880,754. 61	28,375,702 .41
(1) 处置或报 废		2,723,610. 29	1,396,470. 57	4,657,538. 88	232,686.30	19,717.09	8,017,313. 30	2,447,611. 37	8,880,754. 61	28,375,702 .41
4.期末 余额	438,560,97 8.32	134,191,31 4.83	91,454,018 .50	67,047,687 .65	11,980,176 .86	26,931,191 .82	2,789,185. 35	7,094,374. 55	62,575,655 .16	842,624.58 3.04
二、累计折 旧										
1.期初 余额	39,196,483 .64	24,397,818 .87	35,507,342 .05	24,621,286 .86	3,116,389. 83	11,857,806 .39	10,354,959 .73	127,350.41	23,182,116 .34	172,361,55 4.12
2.本 期增加 金额	14,132,8 86.32	46,156,7 23.69	12,726,6 66.17	19,209,0 78.18	3,972,43 3.76	4,010,78 5.30	243,074. 05	3,402,53 7.61	12,039,5 07.79	115,893, 692.87
(1) 计提	11,527,239 .90	8,983,114. 46	12,726,666 .17	11,489,000 .60	1,097,845. 25	4,010,785. 30	243,074.05	402,788.41	12,039,507 .79	62,520,021 .93
(2) 企 业合并 增加	2,605,64 6.42	37,173,6 09.23		7,720,07 7.58	2,874,58 8.51			2,999,74 9.20		53,373,6 70.94
3.本期 减少金额		2,365,656. 01	1,326,647. 01	3,681,846. 49	1,329,395. 11	18,731.24	7,997,558. 68	64,395.40	8,337,483. 77	25,121,713 .71
(1) 处置或报 废		2,365,656. 01	1,326,647. 01	3,681,846. 49	1,329,395. 11	18,731.24	7,997,558. 68	64,395.40	8,337,483. 77	25,121,713 .71
4.期末 余额	53,329,369 .96	68,188,886 .55	46,907,361 .21	40,148,518 .55	5,759,428. 48	15,849,860 .45	2,600,475. 10	3,465,492. 62	26,884,140 .36	263,133,53 3.28
三、减值准 备										
1.期初 余额										
2.本期 增加金额		1,382,870. 74		17,548.83				27,617.17		1,428,036. 74
(1)										

计提										
(2) 企业合并增加		1,382,870.74		17,548.83				27,617.17		1,428,036.74
3.本期减少金额										
(1) 处置或报废										
4.期末余额		1,382,870.74		17,548.83				27,617.17		1,428,036.74
四、账面价值										
1.期末账面价值	385,231,608.36	64,619,557.54	44,546,657.29	26,881,620.27	6,220,748.38	11,081,331.37	188,710.25	3,601,264.76	35,691,514.80	578,063,013.02
2.期初账面价值	381,130,613.53	36,241,969.37	45,197,589.84	25,012,464.62	3,247,543.86	11,339,729.16	451,538.92	129,099.57	40,957,150.19	543,707,699.06

(2) 期末没有暂时闲置的固定资产。

(3) 本期没有通过融资租赁租入的固定资产。

(4) 本期没有通过经营租赁租出的固定资产。

(5) 未办妥产权证书的固定资产情况

项目	账面价值	未办妥产权证书的原因
房屋及建筑物	95,282,316.07	正在办理中

13、在建工程

(1) 在建工程情况

项目	期末余额			期初余额		
	账面余额	减值准备	账面价值	账面余额	减值准备	账面价值
零星工程	23,227,310.01		23,227,310.01	731,972.89		731,972.89
广州金融外包服务总部平台	37,054,171.43		37,054,171.43	2,862,102.63		2,862,102.63
合计	60,281,481.44		60,281,481.44	3,594,075.52		3,594,075.52

(2) 重要在建工程项目本期变动情况

项目名称	预算数	期初余额	本期增加金额	本期转入固定资产金额	本期其他减少金额	期末余额	工程累计投入占预算比例	工程进度	利息资本化累计金额	其中：本期利息资本化金额	本期利息资本化率	资金来源
广州金融外包服务总部平台	121,680,000.00	2,862,102.63	34,192,068.80			37,054,171.43	30.45%	30.45%				自筹资金
合计	121,680,000.00	2,862,102.63	34,192,068.80			37,054,171.43	--	--				--

14、无形资产

(1) 无形资产情况

项目	土地使用权	软件	合计
一、账面原值			
1. 期初余额	79,726,384.94	12,631,721.49	92,358,106.43
2. 本期增加金额	16,480,476.55	1,798,414.87	18,278,891.42
(1) 购置	8,172,728.00	1,568,040.98	9,740,768.98
(2) 内部研发			
(3) 企业合并增加	8,307,748.55	230,373.89	8,538,122.44
3. 本期减少金额			
(1) 处置			
4. 期末余额	96,206,861.49	14,430,136.36	110,636,997.85
二、累计摊销			
1. 期初余额	2,731,064.05	4,360,242.91	7,091,306.96
2. 本期增加金额	2,246,135.52	2,217,151.30	4,463,286.82
(1) 计提	1,812,629.22	2,130,887.27	3,943,516.49
(2) 企业合并增加	433,506.30	86,264.03	519,770.33
3. 本期减少金额			
(1) 处置			
4. 期末余额	4,977,199.57	6,577,394.21	11,554,593.78
三、减值准备			
1. 期初余额			

2.本期增加金额			
(1) 计提			
3.本期减少金额			
(1) 处置			
4.期末余额			
四、账面价值			
1.期末账面价值	91,229,661.92	7,852,742.15	99,082,404.07
2.期初账面价值	76,995,320.89	8,271,478.58	85,266,799.47

本期末通过公司内部研发形成的无形资产占无形资产余额的比例 0.00%。

(2) 期末没有未办妥产权证书的土地使用权。

15、开发支出

项目	期初余额	本期增加金额		本期减少金额			期末余额
		内部开发支出	其他	确认为无形资产	转入当期损益	其他	
开发项目支出		333,271,209.50			333,271,209.50		
合计		333,271,209.50			333,271,209.50		

16、商誉

(1) 商誉账面原值

被投资单位名称或形成商誉的事项	期初余额	本期增加		本期减少		期末余额
		企业合并形成的	其他	处 置	其 他	
深圳广电银通金融电子科技有限公司	946,852.52					946,852.52
宜昌市金牛押运护卫保安服务有限责任公司	69,022.39					69,022.39
兴安盟威信保安守押服务有限责任公司		707,499.91				707,499.91
巴彦淖尔天力保押有限责任公司		20,020,597.80				20,020,597.80
商洛市金盾押运有限责任公司		7,349,628.70				7,349,628.70
邵阳市保安服务有限责任公司		86,016,126.37				86,016,126.37
武威市神威保安守押有限责任公司		13,860,917.93				13,860,917.93
深圳市创自技术有限公司		104,450,394.76				104,450,394.76
合计	1,015,874.91	232,405,165.47				233,421,040.38

(2) 经测试，本期商誉不存在计提减值准备的情况。

17、长期待摊费用

项目	期初余额	本期增加金额	本期摊销金额	其他减少金额	期末余额
场地装修改造费	3,266,410.15	5,419,911.69	2,637,348.61		6,048,973.23
合计	3,266,410.15	5,419,911.69	2,637,348.61		6,048,973.23

18、递延所得税资产/递延所得税负债

(1) 未经抵销的递延所得税资产

项目	期末余额		期初余额	
	可抵扣暂时性差异	递延所得税资产	可抵扣暂时性差异	递延所得税资产
资产减值准备	31,119,533.23	4,890,195.81	12,987,552.34	1,410,871.11
内部交易未实现利润	34,397,624.87	5,159,643.73	40,236,524.50	4,023,652.45
可抵扣亏损	20,984,337.65	5,246,084.43	9,734,735.03	2,238,825.23
应付职工薪酬	282,441,044.62	45,445,051.36	266,279,912.47	32,202,515.76
预提性质负债	91,034,380.94	13,655,157.14	89,469,684.20	8,985,139.73
递延收益	66,056,297.01	9,953,144.54	34,534,130.82	3,575,465.35
合计	526,033,218.32	84,349,277.01	453,242,539.36	52,436,469.63

(2) 未经抵销的递延所得税负债

项目	期末余额		期初余额	
	应纳税暂时性差异	递延所得税负债	应纳税暂时性差异	递延所得税负债
非同一控制企业合并资产评估增值	16,445,774.18	4,009,461.72		
合计	16,445,774.18	4,009,461.72		

(3) 以抵销后净额列示的递延所得税资产或负债

项目	递延所得税资产和负债 期末互抵金额	抵销后递延所得税资产 或负债期末余额	递延所得税资产和负债 期初互抵金额	抵销后递延所得税资产 或负债期初余额
递延所得税资产		84,349,277.01		52,436,469.63
递延所得税负债		4,009,461.72		

(4) 未确认递延所得税资产明细

项目	期末余额	期初余额
----	------	------

可抵扣暂时性差异	1,458,407.48	1,614,745.26
可抵扣亏损	32,003,080.52	33,233,362.33
合计	33,461,488.00	34,848,107.59

(5) 未确认递延所得税资产的可抵扣亏损将于以下年度到期

年份	期末金额	期初金额	备注
2014 年			
2015 年		5,051,938.80	
2016 年	2,921,657.19	2,921,657.19	
2017 年	3,010,936.38	3,010,936.38	
2018 年	12,238,214.29	12,238,214.29	
2019 年	10,010,615.67	10,010,615.67	
2020 年	3,821,656.99		
合计	32,003,080.52	33,233,362.33	--

19、其他非流动资产

项目	期末余额	期初余额
股权收购款	73,273,600.00	
固定资产购置款	61,161,267.00	
合计	134,434,867.00	

20、短期借款

(1) 短期借款分类

项目	期末余额	期初余额
抵押借款	5,000,000.00	
合计	5,000,000.00	

(2) 本期末没有已逾期未偿还的短期借款情况

21、应付票据

种类	期末余额	期初余额
银行承兑汇票	71,392,263.55	109,886,419.35
合计	71,392,263.55	109,886,419.35

本期末已到期未支付的应付票据总额为 0.00 元。

22、应付账款

(1) 应付账款列示

项目	期末余额	期初余额
1 年以内	430,230,703.24	435,691,197.36
1 年至 2 年	13,367,397.58	1,763,581.55
2 年至 3 年	3,304,325.40	3,384,660.94
3 年以上	3,712,349.44	528,942.65
合计	450,614,775.66	441,368,382.50

(2) 账龄超过 1 年的重要应付账款

项目	期末余额	未偿还或结转的原因
供应商一	1,800,995.83	未结算
供应商二	1,635,591.80	未结算
供应商三	1,169,800.99	未结算
供应商四	1,008,958.47	未结算
合计	5,615,347.09	--

23、预收款项

(1) 预收款项列示

项目	期末余额	期初余额
1 年以内	1,517,767,175.39	1,137,452,927.43
1 年至 2 年	26,397,842.15	3,325,847.81
2 年至 3 年	502,271.67	1,192,254.29
3 年以上	1,003,254.29	71,063.26
合计	1,545,670,543.50	1,142,042,092.79

(2) 账龄超过 1 年的重要预收款项

项目	期末余额	未偿还或结转的原因
客户一	3,935,592.19	未签收
客户二	2,710,278.54	未签收

客户三	2,227,481.03	未签收
合计	8,873,351.76	--

24、应付职工薪酬

(1) 应付职工薪酬列示

项目	期初余额	本期增加	本期减少	期末余额
一、短期薪酬	269,237,905.62	1,051,864,479.22	951,837,843.14	369,264,541.70
二、离职后福利-设定提存计划		56,189,115.84	56,115,636.80	73,479.04
三、辞退福利		206,232.74	206,232.74	
四、一年内到期的其他福利				
合计	269,237,905.62	1,108,259,827.80	1,008,159,712.68	369,338,020.74

(2) 短期薪酬列示

项目	期初余额	本期增加	本期减少	期末余额
1、工资、奖金、津贴和补贴	269,237,905.62	957,593,402.89	857,981,433.72	368,849,874.79
2、职工福利费		26,508,902.07	26,208,902.07	300,000.00
3、社会保险费		31,337,805.76	31,337,805.76	
其中：医疗保险费		26,019,874.53	26,019,874.53	
工伤保险费		2,286,605.33	2,286,605.33	
生育保险费		3,031,325.90	3,031,325.90	
4、住房公积金		32,445,560.51	32,445,560.51	
5、工会经费和职工教育经费		3,978,807.99	3,864,141.08	114,666.91
6、短期带薪缺勤				
7、短期利润分享计划				
合计	269,237,905.62	1,051,864,479.22	951,837,843.14	369,264,541.70

(3) 设定提存计划列示

项目	期初余额	本期增加	本期减少	期末余额
1、基本养老保险		51,926,313.98	51,852,834.94	73,479.04
2、失业保险费		4,262,801.86	4,262,801.86	
3、企业年金缴费				
合计		56,189,115.84	56,115,636.80	73,479.04

25、应交税费

项目	期末余额	期初余额
增值税	90,411,719.01	95,440,076.43
营业税	2,766,933.58	1,124,569.42
企业所得税	135,219,055.29	76,812,634.98
个人所得税	2,158,021.05	2,535,500.32
城市维护建设税	7,015,456.01	9,667,090.66
教育费附加	3,008,145.18	4,144,158.08
地方教育费附加	1,999,060.97	2,762,622.14
堤围防护费	4,921.27	1,467,049.30
土地使用税	81,656.76	87,139.33
房产税	682,424.97	207,407.42
印花税	142,512.78	57,383.12
土地增值税	505,818.89	-29,999.99
价格调节基金	170.95	
水利基金	1,939.53	
合计	243,997,836.24	194,275,631.21

26、应付股利

项目	期末余额	期初余额
普通股股利	2,183,067.08	
合计	2,183,067.08	

期末应付股利为子公司巴彦淖尔天力保押有限责任公司应付少数股东股利 2,033,067.08 元，子公司武威市神威保安守押有限责任公司应付少数股东股利 150,000.00 元，共 2,183,067.08 元。

27、其他应付款**(1) 按款项性质列示其他应付款**

项目	期末余额	期初余额
1 年以内	168,682,336.88	103,934,921.86
1 年至 2 年	4,629,831.46	15,230,826.84
2 年至 3 年	752,241.56	1,989,674.75
3 年以上	3,018,427.60	1,467,765.60
合计	177,082,837.50	122,623,189.05

(2) 账龄超过 1 年的重要其他应付款

项目	期末余额	未偿还或结转的原因
保证金	2,000,000.00	未结算
质保金	906,000.00	未结算
合计	2,906,000.00	--

28、递延收益

项目	期初余额	本期增加	本期减少	期末余额	形成原因
政府补助	37,846,148.32	52,562,441.98	22,729,623.27	67,678,967.03	
合计	37,846,148.32	52,562,441.98	22,729,623.27	67,678,967.03	--

29、股本

	期初余额	本次变动增减(+、-)					期末余额
		发行新股	送股	公积金转股	其他	小计	
股份总数	896,684,767.00						896,684,767.00

30、资本公积

项目	期初余额	本期增加	本期减少	期末余额
资本溢价(股本溢价)	172,251,262.09		64,233.35	172,187,028.74
其他资本公积	8,780,104.29			8,780,104.29
合计	181,031,366.38		64,233.35	180,967,133.03

其他说明，包括本期增减变动情况、变动原因说明：

本公司的孙公司深圳广电银通金融电子科技有限公司 2015 年 1 月出资 46.15 万元购买辽宁辽通金融电子科技有限公司少数股东 49% 股份，购买日辽宁辽通金融电子科技有限公司净资产 810,748.27 元，对应 49% 股份的权益价值 397,266.65 元，溢价 64,233.35 元冲减资本公积的股本溢价。

31、其他综合收益

项目	期初余额	本期发生额					期末余额
		本期所得税前发生额	减：前期计入其他综合收益当期转入损益	减：所得税费用	税后归属于母公司	税后归属于少数股东	
一、以后不能重分类进损益的其他综合收益							
其中：重新计算设定受益计划净负							

债和净资产的变动							
权益法下在被投资单位不能重分类进损益的其他综合收益中享有的份额							
二、以后将重分类进损益的其他综合收益	-844,445.51	2,280,057.38			2,280,057.38		1,435,611.87
其中：权益法下在被投资单位以后将重分类进损益的其他综合收益中享有的份额							
可供出售金融资产公允价值变动损益							
持有至到期投资重分类为可供出售金融资产损益							
现金流量套期损益的有效部分							
外币财务报表折算差额	-844,445.51	2,280,057.38			2,280,057.38		1,435,611.87
其他综合收益合计	-844,445.51	2,280,057.38			2,280,057.38		1,435,611.87

32、盈余公积

项目	期初余额	本期增加	本期减少	期末余额
法定盈余公积	400,237,412.74	69,736,289.14		469,973,701.88
合计	400,237,412.74	69,736,289.14		469,973,701.88

33、未分配利润

项目	本期	上期
调整前上期末未分配利润		
调整期初未分配利润合计数（调增+，调减-）		
调整后期初未分配利润	2,670,174,408.46	2,241,056,886.31
加：本期归属于母公司所有者的净利润	898,465,097.07	807,445,127.21
减：提取法定盈余公积	69,736,289.14	79,432,682.86
提取任意盈余公积		
提取一般风险准备		
应付普通股股利	538,010,860.20	149,447,461.20
转作股本的普通股股利		149,447,461.00

期末未分配利润	2,960,892,356.19	2,670,174,408.46
---------	------------------	------------------

34、营业收入和营业成本

项目	本期发生额		上期发生额	
	收入	成本	收入	成本
主营业务	3,972,941,256.17	1,899,362,127.54	3,151,910,135.24	1,424,260,299.04
合计	3,972,941,256.17	1,899,362,127.54	3,151,910,135.24	1,424,260,299.04

35、营业税金及附加

项目	本期发生额	上期发生额
营业税	15,770,213.26	9,270,369.96
城市维护建设税	21,980,867.52	21,916,461.29
教育费附加	8,782,479.58	9,401,332.44
地方教育费附加	6,914,248.59	6,267,555.11
土地增值税	1,257,005.63	840,969.18
合计	54,704,814.58	47,696,687.98

36、销售费用

项目	本期发生额	上期发生额
工资	298,901,155.72	230,332,389.93
差旅费	76,998,468.12	61,537,666.60
技术服务费	109,043,414.55	78,775,497.57
运输费	70,125,442.27	42,536,188.63
业务招待费	29,757,706.77	25,867,463.55
房租及物业管理费	31,633,334.94	23,856,772.44
代理费	31,916,238.86	50,069,548.71
其他	62,977,241.80	67,067,229.70
合计	711,353,003.03	580,042,757.13

37、管理费用

项目	本期发生额	上期发生额
研究与开发费	242,196,586.36	203,310,915.65
职工薪酬	194,677,839.59	180,882,619.07

办公费	16,808,694.23	12,426,296.17
折旧	10,213,109.69	10,755,525.77
税费	7,739,387.04	6,835,122.23
其他	54,313,236.59	37,098,018.80
合计	525,948,853.50	451,308,497.69

38、财务费用

项目	本期发生额	上期发生额
利息支出	79,688.19	
减：利息收入	15,891,977.48	11,070,377.35
汇兑损益	-89,755.73	5,012,056.61
其他	1,126,485.06	868,477.05
合计	-14,775,559.96	-5,189,843.69

39、资产减值损失

项目	本期发生额	上期发生额
一、坏账损失	5,984,791.85	-3,226,033.37
二、存货跌价损失	9,991,760.25	
三、可供出售金融资产减值损失	4,558,160.24	3,195,709.36
四、持有至到期投资减值损失		
五、长期股权投资减值损失		
六、投资性房地产减值损失		
七、固定资产减值损失		
八、工程物资减值损失		
九、在建工程减值损失		
十、生产性生物资产减值损失		
十一、油气资产减值损失		
十二、无形资产减值损失		
十三、商誉减值损失		
十四、其他		
合计	20,534,712.34	-30,324.01

其他说明：

可供出售金融资产减值准备本期计提转入4,446,274.96元，与上表可供出售金融资产减值损失差额111,885.28元是汇率折算影响数。

坏账减值准备本期计提转入6,552,000.06元，与上表坏账损失差额567,208.21元是汇率折算、收购公司合并及坏账核销影响数。

存货减值准备本期计提转入 9,995,627.98 元，与上表存货减值损失差额3,867.73元是本期收购公司合并增加影响。

40、投资收益

项目	本期发生额	上期发生额
权益法核算的长期股权投资收益	5,133,220.09	5,852,817.35
处置长期股权投资产生的投资收益		-612,958.17
理财投资收益	43,259,054.46	48,979,982.55
合计	48,392,274.55	54,219,841.73

41、营业外收入

项目	本期发生额	上期发生额	计入当期非经常性损益的金额
非流动资产处置利得合计	464,388.36	646,983.84	464,388.36
其中：固定资产处置利得	464,388.36	646,983.84	464,388.36
无形资产处置利得			
债务重组利得			
非货币性资产交换利得			
接受捐赠			
政府补助	227,636,846.87	209,834,844.79	45,961,623.49
罚款及违约金赔款利得	133,968.52	232,144.31	133,968.52
其他	2,597,589.19	1,872,964.52	2,597,589.19
合计	230,832,792.94	212,586,937.46	49,157,569.56

计入当期损益的政府补助：

补助项目	本期发生金额	上期发生金额	与资产相关/与收益相关
软件退税款	181,675,223.38	163,374,559.80	与收益相关
递延收益摊销转入科技三项费用	22,729,623.27	31,130,791.61	与资产、收益相关
其他政府补助项目	23,232,000.22	15,329,493.38	与收益相关
合计	227,636,846.87	209,834,844.79	--

42、营业外支出

项目	本期发生额	上期发生额	计入当期非经常性损益的
----	-------	-------	-------------

			金额
非流动资产处置损失合计	360,162.74	181,494.25	360,162.74
其中：固定资产处置损失	360,162.74	181,494.25	360,162.74
无形资产处置损失			
债务重组损失			
非货币性资产交换损失			
对外捐赠	100,000.00	112,500.00	100,000.00
其中：公益性捐赠支出	100,000.00	112,500.00	100,000.00
非常损失			
罚款及滞纳金	253,469.80	11,352.08	253,469.80
赔款支出	122,106.04	1,015.00	122,106.04
其他	703,042.29	3,450,770.00	703,042.29
合计	1,538,780.87	3,757,131.33	1,538,780.87

43、所得税费用

(1) 所得税费用表

项目	本期发生额	上期发生额
当期所得税费用	174,904,341.43	116,030,804.33
递延所得税费用	-31,256,547.12	-16,344,733.54
上年企业所得税汇算清缴补计	-7,726,794.17	-235,907.45
合计	135,921,000.14	99,450,163.34

(2) 会计利润与所得税费用调整过程

项目	本期发生额
利润总额	1,053,499,591.76
按法定/适用税率计算的所得税费用	158,024,938.76
子公司适用不同税率的影响	2,252,178.54
调整以前期间所得税的影响	-7,726,794.17
非应税收入的影响	-746,677.91
不可抵扣的成本、费用和损失的影响	14,573,143.98
本期未确认递延所得税资产的可抵扣暂时性差异或可抵扣亏损的影响	916,329.80
税率变动对期初递延所得税余额的影响	-15,391,580.70
加计扣除的成本、费用的影响	-15,980,538.16

所得税费用	135,921,000.14
-------	----------------

44、现金流量表项目

(1) 收到的其他与经营活动有关的现金

项目	本期发生额	上期发生额
政府补助或专项拨款	73,960,180.22	36,893,762.86
收回员工借款等	6,821,426.88	2,643,103.47
利息收入	15,927,955.56	9,579,012.96
退押金保证金	31,213,123.43	23,005,130.00
其他往来款	209,442,247.74	2,627,699.70
合计	337,364,933.83	74,748,708.99

(2) 支付的其他与经营活动有关的现金

项目	本期发生额	上期发生额
付现费用	510,035,916.94	409,421,526.90
职工借款	27,005,435.88	17,979,760.42
付押金保证金	36,880,159.93	24,258,187.40
捐赠支出	100,000.00	112,500.00
其他往来款	308,691,381.77	7,257,809.13
合计	882,712,894.52	459,029,783.85

45、现金流量表补充资料

(1) 现金流量表补充资料

补充资料	本期金额	上期金额
1. 将净利润调节为经营活动现金流量：	--	--
净利润	917,578,591.62	817,421,545.62
加：资产减值准备	20,534,712.34	-30,324.01
固定资产折旧、油气资产折耗、生产性生物资产折旧	63,542,039.41	55,254,822.06
无形资产摊销	3,943,516.49	1,955,402.97
长期待摊费用摊销	2,637,348.61	1,525,937.32
处置固定资产、无形资产和其他长期资产的损失（收益以“—”号填列）	-104,225.62	-465,489.59

固定资产报废损失（收益以“-”号填列）		
公允价值变动损失（收益以“-”号填列）		
财务费用（收益以“-”号填列）	-214,093.38	2,221,753.41
投资损失（收益以“-”号填列）	-48,392,274.55	-54,219,841.73
递延所得税资产减少（增加以“-”号填列）	-30,666,461.79	-16,635,480.29
递延所得税负债增加（减少以“-”号填列）	-590,085.33	
存货的减少（增加以“-”号填列）	-357,085,614.76	-613,378,069.73
经营性应收项目的减少（增加以“-”号填列）	69,592,135.94	17,548,583.08
经营性应付项目的增加（减少以“-”号填列）	216,799,228.95	897,440,289.86
其他		
经营活动产生的现金流量净额	857,574,817.93	1,108,639,128.97
2. 不涉及现金收支的重大投资和筹资活动：	--	--
债务转为资本		
一年内到期的可转换公司债券		
融资租入固定资产		
3. 现金及现金等价物净变动情况：	--	--
现金的期末余额	2,490,705,654.29	2,491,694,633.92
减：现金的期初余额	2,491,694,633.92	1,644,875,412.34
加：现金等价物的期末余额		
减：现金等价物的期初余额		
现金及现金等价物净增加额	-988,979.63	846,819,221.58

(2) 本期支付的取得子公司的现金净额

	金额
本期发生的企业合并于本期支付的现金或现金等价物	296,978,800.00
其中：	--
深圳创自技术有限公司	109,200,000.00
商洛市金盾押运有限责任公司	11,500,000.00
武威市神威保安守押有限责任公司	22,000,000.00
邵阳市保安服务有限责任公司	96,500,000.00
兴安盟威信保安守押服务有限责任公司	22,695,000.00
巴彦淖尔天力保押有限责任公司	35,083,800.00
减：购买日子公司持有的现金及现金等价物	192,998,462.77
其中：	--

深圳创自技术有限公司	143,687,239.47
商洛市金盾押运有限责任公司	606,846.25
武威市神威保安守押有限责任公司	6,000,644.69
邵阳市保安服务有限责任公司	
兴安盟威信保安守押服务有限责任公司	39,380,502.53
巴彦淖尔天力保押有限责任公司	3,323,229.83
加：以前期间发生的企业合并于本期支付的现金或现金等价物	
取得子公司支付的现金净额	103,980,337.23

(3) 本期没有收到的处置子公司的现金净额

(4) 现金和现金等价物的构成

项目	期末余额	期初余额
一、现金	2,490,705,654.29	2,491,694,633.92
其中：库存现金	2,649,600.14	5,324,480.35
可随时用于支付的银行存款	2,488,056,054.15	2,486,370,153.57
可随时用于支付的其他货币资金		
可用于支付的存放中央银行款项		
存放同业款项		
拆放同业款项		
二、现金等价物		
其中：三个月内到期的债券投资		
三、期末现金及现金等价物余额	2,490,705,654.29	2,491,694,633.92
其中：母公司或集团内子公司使用受限制的现金和现金等价物	3,969,097.09	100,000.00

46、所有者权益变动表项目注释

本期没有对上年期末余额进行调整的“其他”项目。

47、所有权或使用权受到限制的资产

项目	期末账面价值	受限原因
货币资金	3,969,097.09	银行承兑汇票质押保证
合计	3,969,097.09	--

其他说明：

本公司的子公司巴彦淖尔天力保押有限责任公司向中国工商银行股份有限公司巴彦淖尔临河支行借

入500万元，借款期：2015年7月16日至2016年6月16日，借款利率为基准利率上浮30%，每12个月调整一次；巴彦淖尔天力保押有限责任公司用临河区解放办解放街南侧房权证巴房字第03026373号和临河区解放街157号巴国用（2006）第1128号房产作为该项借款的抵押。

48、外币货币性项目

(1) 外币货币性项目

项目	期末外币余额	折算汇率	期末折算人民币余额
货币资金	--	--	
其中：美元	12,170,953.23	6.4936	79,033,301.89
欧元	1,248,799.38	7.0952	8,860,481.36
港币	12,181,416.45	0.8378	10,205,590.70
墨西哥比索	91,763.34	0.3743	34,347.02
新加坡币	93.19	4.5875	427.51
土耳其里拉	47,906.20	2.2232	106,505.06
应收账款	--	--	
其中：美元	12,191,114.32	6.4936	79,164,219.95
欧元	3,555,470.70	7.0952	25,226,775.71
港币	30,605,928.50	0.8378	25,641,646.90
土耳其里拉	345,364.64	2.2232	767,814.67
长期借款	--	--	
其中：美元			
欧元			
港币			
预付账款			
其中：美元	38,835.08	6.4936	252,179.48
其他应收款			
其中：美元	40,164.52	6.4936	260,812.33
欧元	16,227.54	7.0952	115,137.64
港币	159,050.55	0.8378	133,252.55
墨西哥比索	185,982.20	0.3743	69,613.14
土耳其里拉	68,339.92	2.2232	151,933.31
越南盾	2,201,711,380.00	0.0003	660,513.41
里亚尔	215,999,845.00	0.0002	43,199.97

马来西亚令吉	9,964.00	1.5071	15,016.74
新加坡币	518.00	4.5875	2,376.33
英镑	1,500.00	9.6159	14,423.85
其他流动资产			
其中：欧元	87,910.41	7.0952	623,741.94
港币	171,149.45	0.8378	143,389.01
墨西哥比索	2,253,733.67	0.3743	843,572.51
土耳其里拉	270,285.86	2.2232	600,899.52
应付账款			
其中：美元	10,528,271.17	6.4936	68,366,381.67
欧元	818,223.07	7.0952	5,805,456.33
港币	6,239,582.02	0.8378	5,227,521.82
应付职工薪酬			
其中：美元	35,617.68	6.4936	231,286.97
欧元	5,357.01	7.0952	38,009.06
港币	246,055.35	0.8378	206,145.17
墨西哥比索	244,268.84	0.3743	91,429.83
土耳其里拉	190,701.91	2.2232	423,968.49
英镑	4,679.00	9.6159	44,992.80
新加坡币	3,319.43	4.5875	15,227.89
其他应付款			
其中：美元	214,172.24	6.4936	1,390,748.86
欧元	45,807.52	7.0952	325,013.52
港币	306,550.06	0.8378	256,827.64
墨西哥比索	296,285.88	0.3743	110,899.80
土耳其里拉	809,198.68	2.2232	1,799,010.51
英镑	21,579.56	9.6159	207,506.89
新加坡币	3,262.00	4.5875	14,964.43

(2) 境外经营实体说明，包括对于重要的境外经营实体，应披露其境外主要经营地、记账本位币及选择依据，记账本位币发生变化的还应披露原因。

本公司的重要境外经营实体是全资子公司GRG Banking Equipment (HK) Co. Limited，主要经营地是香港，记账本位币是港元。

八、合并范围的变更

(以下金额单位若未特别注明者均为人民币元)

1、非同一控制下企业合并

(1) 本期发生的非同一控制下企业合并

被购买方名称	股权取得时点	股权取得成本	股权取得比例	股权取得方式	购买日	购买日的确定依据	购买日至期末被购买方的收入	购买日至期末被购买方的净利润
商洛市金盾押运有限责任公司	2015年03月31日	11,500,000.00	51.00%	现金支付	2015年03月31日	股权变更登记	13,737,390.60	2,328,967.24
武威市神威保安守押有限责任公司	2015年10月31日	22,000,000.00	100.00%	现金支付	2015年10月31日	股权变更登记	4,154,500.53	770,666.76
邵阳市保安服务有限公司	2015年05月31日	96,500,000.00	100.00%	现金支付	2015年05月31日	股权变更登记	35,621,446.50	5,160,824.10
兴安盟威信保安守押服务有限公司	2015年05月31日	22,695,000.00	51.00%	现金支付	2015年05月31日	股权变更登记	13,330,946.16	2,884,345.85
巴彦淖尔天力保押有限责任公司	2015年09月30日	35,083,800.00	51.00%	现金支付	2015年09月30日	股权变更登记	11,833,284.01	797,655.54
深圳市创自技术有限公司	2015年08月31日	136,500,000.00	70.00%	现金支付	2015年08月31日	股权变更登记	30,920,812.16	7,484,864.58

(2) 合并成本及商誉

合并成本	商洛市金盾押运有限公司	武威市神威保安守押有限责任公司	邵阳市保安服务有限公司	兴安盟威信保安守押服务有限公司	巴彦淖尔天力保押有限责任公司	深圳市创自技术有限公司
--现金	11,500,000.00	22,000,000.00	96,500,000.00	22,695,000.00	35,083,800.00	136,500,000.00
合并成本合计	11,500,000.00	22,000,000.00	96,500,000.00	22,695,000.00	35,083,800.00	136,500,000.00
减：取得的可辨认净资产公允价值份额	4,150,371.30	8,139,082.07	10,483,873.63	21,987,500.09	15,063,202.20	32,049,605.24
商誉/合并成本小于取	7,349,628.70	13,860,917.93	86,016,126.37	707,499.91	20,020,597.80	104,450,394.76

得的可辨认净资产公允价值的金额						
-----------------	--	--	--	--	--	--

(3) 被购买方于购买日可辨认资产、负债

	商洛市金盾押运有限公司		武威市神威保安守押有限责任公司		邵阳市保安服务有限公司		兴安盟威信保安守押服务有限公司		巴彦淖尔天力保理有限责任公司		深圳市创自技术有限公司	
	购买日公允价值	购买日账面价值	购买日公允价值	购买日账面价值	购买日公允价值	购买日账面价值	购买日公允价值	购买日账面价值	购买日公允价值	购买日账面价值	购买日公允价值	购买日账面价值
资产：	10,097,539.44	9,295,191.13	12,746,177.43	11,954,405.18	11,573,623.51	7,214,624.01	46,271,379.37	45,408,353.75	55,424,751.04	44,689,688.50	175,482,724.66	174,071,091.49
货币资金	606,846.25	606,846.25	6,000,644.69	6,000,644.69			39,380,502.53	39,380,502.53	3,323,229.83	3,323,229.83	145,658,454.57	145,658,454.57
应收款项	2,964,477.18	2,964,477.18	3,372,897.16	3,372,897.16			4,717,190.24	4,717,190.24	14,845,681.95	14,845,681.95	13,150,330.58	13,150,330.58
存货			3,780.00	3,780.00			117,285.00	75,020.00			10,745,081.38	10,199,130.48
固定资产	3,895,531.25	3,093,182.94	3,365,382.61	2,573,610.36	10,936,178.53	6,577,179.03	1,668,250.11	847,489.49	23,575,437.29	16,888,523.46	3,733,198.81	2,867,516.54
无形资产									7,884,574.77	3,836,426.06	203,716.70	203,716.70
预付账款	1,039,855.67	1,039,855.67			637,444.98	637,444.98	98,773.86	98,773.86	3,000,000.00	3,000,000.00	878,358.07	878,358.07
其他流动资产									898,955.05	898,955.05		
在建工程									1,085,000.00	1,085,000.00		
长期待摊费用	1,105,553.35	1,105,553.35					27,169.93	27,169.93	448,659.62	448,659.62	981,407.88	981,407.88
递延所得税资产	485,275.74	485,275.74	3,472.97	3,472.97			262,207.70	262,207.70	363,212.53	363,212.53	132,176.67	132,176.67
负债：	1,959,556.49	1,758,969.41	4,607,095.36	4,409,152.30	1,089,749.88		3,158,634.10	2,942,877.69	25,889,060.46	23,205,294.82	129,697,574.32	129,485,829.34
借款												

应付 款项	1,758, 969.41	1,758, 969.41	4,409, 152.30	4,409, 152.30			2,942, 877.69	2,942, 877.69	21,571 ,032.8 4	21,571 ,032.8 4	129,28 5,829. 34	129,28 5,829. 34
递延所 得税负 债	200,587. 08		197,943. 06		1,089,74 9.88		215,756. 41		2,683,76 5.64		211,744. 98	
递延 收益									1,634, 261.98	1,634, 261.98	200,00 0.00	200,00 0.00
净资产	8,137,98 2.95	7,536,22 1.72	8,139,08 2.07	7,545,25 2.88	10,483,8 73.63	7,214,62 4.01	43,112,7 45.27	42,465,4 76.06	29,535,6 90.58	21,484,3 93.68	45,785,1 50.34	44,585,2 62.15
减：少数 股东权 益	3,987,61 1.65	3,692,74 8.64					21,125,2 45.18	20,808,0 83.27	14,472,4 88.38	10,527,3 52.90	13,735,5 45.10	13,375,5 78.65
取得的 净资产	4,150,37 1.30	3,843,47 3.08	8,139,08 2.07	7,545,25 2.88	10,483,8 73.63	7,214,62 4.01	21,987,5 00.09	21,657,3 92.79	15,063,2 02.20	10,957,0 40.78	32,049,6 05.24	31,209,6 83.50

(4) 购买日之前本公司没有持有的股权按照公允价值重新计量产生的利得或损失

2、同一控制下企业合并

公司本期未发生同一控制下企业合并。

3、反向购买

公司本期未发生反向购买。

4、处置子公司

公司本期未发生处置子公司。

5、其他原因的合并范围变动

新设一家子公司广东榕通科技服务有限公司

广东榕通科技服务有限公司成立于2015年7月31日，注册资本及投资总额为人民币3,000万元，由深圳广电银通金融电子科技有限公司和广东雄狮金融投资管理有限公司出资设立，其中深圳广电银通金融电子科技有限公司出资人民币1,530万元，占股比51%，广东雄狮金融投资管理有限公司出资1,470万元，占股比49%。注册地址广东省揭阳市榕城区东山建阳路以南仁义路以西。取得揭阳市工商行政管理局签发注册号为445200000077510的营业执照，经营范围为接受各金融机构委托从事自动柜员机清机加钞，清分整点，现金调缴，票据录入，数据处理，安全监控，贵重物品保管管理以及涉及银行及其它外包服务业务和设备、技术的销售、服务；从事金融业、房地产、实业的投资与资产管理业务；研发、生产、销售金融电子设备；计算机软件开发，计算机系统集成，计算机设备、金融电子设备、办公设备、税控设备的技术开发、技术

咨询、技术服务及租赁；以服务外包方式从事银行等金融机构的后台业务服务。目前，深圳广电银通金融电子科技有限公司尚未实际出资，公司尚未正式营运。

九、在其他主体中的权益

1、在子公司中的权益

(1) 企业集团的构成

子公司名称	主要经营地	注册地	业务性质	持股比例		取得方式
				直接	间接	
广州支点创业投资有限公司	广州	广州	服务业	100.00%		设立
广州广电汇通金融服务有限公司	广州	广州	服务业	100.00%		设立
广州广电运通信息科技有限公司	广州	广州	服务业	100.00%		设立
广州中智融通金融科技有限公司	广州	广州	商业	100.00%		设立
北京广电运通科技有限公司	北京	北京	服务业	100.00%		设立
广州市龙源环保科技有限公司	广州	广州	环保处理及房地产开发	60.10%		非同一控制下合并
赣州中联环保科技开发有限公司	赣州	赣州	环保处理及房地产开发		60.10%	非同一控制下合并
赣州中联电镀原料配送经营服务有限公司	赣州	赣州	环保处理及房地产开发		60.10%	非同一控制下合并
赣州龙源环保产业经营管理有限公司	赣州	赣州	环保处理及房地产开发		60.10%	非同一控制下合并
广州穗通金融服务有限公司	广州	广州	服务业	51.00%		设立
广州广电银通金融电子科技有限公司	广州	广州	服务业	100.00%		设立
深圳广电银通金融电子科技有限公司	深圳	深圳	服务业		100.00%	非同一控制下合并
深圳鹏通金融服务有限公司	深圳	深圳	服务业		51.00%	设立
石家庄市银通金融服务有限公司	石家庄	石家庄	服务业		51.00%	设立
上海欣辰通金融电子科技有限公司	上海	上海	服务业		100.00%	设立
宜昌宜通金融服务有限公司	宜昌	宜昌	服务业		76.00%	设立
云南云通金融外包服务有限公司	云南	云南	服务业		51.00%	非同一控制下合并
南宁盈通金融电子科技有限公司	南宁	南宁	服务业		51.00%	设立
辽宁辽通金融电子科技有限公司	辽宁沈阳	辽宁沈阳	服务业		100.00%	设立

河南商通金融服务外包有限公司	河南郑州	河南郑州	服务业		80.00%	设立
河北晨通金融科技电子有限公司	河北邢台	河北邢台	服务业		51.00%	设立
南阳宛通金融科技电子有限公司	南阳	南阳	服务业		51.00%	设立
山西尚通金融外包服务有限公司	山西太原	山西太原	服务业		51.00%	设立
广州广电银通安保投资有限公司	广州	广州	商务服务业		60.00%	设立
内蒙古广电银通安保投资有限公司	内蒙古呼和浩特	内蒙古呼和浩特	商务服务业		60.00%	设立
宜昌市金牛押运护卫保安服务有限公司	宜昌	宜昌	服务业		48.00%	非同一控制下合并
商洛市金盾押运有限责任公司	商洛	商洛	服务业		30.60%	非同一控制下合并
武威市神威保安守押有限责任公司	武威	武威	服务业		60.00%	非同一控制下合并
邵阳市保安服务有限公司	邵阳	邵阳	服务业		60.00%	非同一控制下合并
兴安盟威信保安守押服务有限公司	兴安盟	兴安盟	服务业		30.60%	非同一控制下合并
巴彦淖尔天力保押有限责任公司	巴彦淖尔	巴彦淖尔	服务业		30.60%	非同一控制下合并
广东榕通科技服务有限公司	揭阳市	揭阳市	服务业		51.00%	设立
GRG Banking Equipment(HK) Co.Limited	香港	香港	商业及服务业	100.00%		设立
Global ATM Parts Co.,Limited	香港	香港	商业及服务业		100.00%	设立
GRG Hongkong Mexico, S.A. DE	墨西哥	墨西哥	商业及服务业		100.00%	设立
GRG Turkiye Bankacilik Ekipmanlari Ltd	土耳其	土耳其	商业及服务业		100.00%	设立
GRG Banking Equipment (HK) Europe	立陶宛	立陶宛	商业及服务业		100.00%	设立
GRG Deutschland GmbH	德国	德国	商业及服务业		100.00%	设立
深圳市创自技术有限公司	深圳	深圳	制造业	70.00%		非同一控制下合并
深圳市创自软件有限公司	深圳	深圳	服务业		70.00%	非同一控制下合并

(2)重要的非全资子公司

单位：元

子公司名称	少数股东持股比例	本期归属于少数股东的损益	本期向少数股东宣告分配的股利	期末少数股东权益余额
-------	----------	--------------	----------------	------------

广州穗通金融服务有限公司	49.00%	9,074,395.36		50,194,991.05
广州市龙源环保科技有限公司	39.90%	-1,759,430.97		92,864,443.85
深圳市创自技术有限公司	30.00%	2,245,459.37		15,981,004.47

(3) 重要非全资子公司的主要财务信息

单位：元

子公司名称	期末余额						期初余额					
	流动资产	非流动资产	资产合计	流动负债	非流动负债	负债合计	流动资产	非流动资产	资产合计	流动负债	非流动负债	负债合计
广州穗通金融服务有限公司	87,978,409.38	47,732,215.92	135,710,625.30	24,841,002.89	8,430,865.16	33,271,868.05	64,434,511.09	35,982,325.91	100,416,837.00	13,185,962.28	3,311,291.67	16,497,253.95
广州市龙源环保科技有限公司	131,878,174.62	109,937,808.07	241,815,982.69	9,073,015.64		9,073,015.64	135,073,002.34	108,105,719.61	243,178,721.95	6,026,153.49		6,026,153.49
深圳市创自技术有限公司	71,260,998.74	5,363,596.17	76,624,594.91	23,001,607.23	352,972.76	23,354,579.99						

单位：元

子公司名称	本期发生额				上期发生额			
	营业收入	净利润	综合收益总额	经营活动现金流量	营业收入	净利润	综合收益总额	经营活动现金流量
广州穗通金融服务有限公司	121,528,370.18	18,519,174.20	18,519,174.20	27,201,840.89	102,718,787.66	19,038,729.80	19,038,729.80	26,447,344.56
广州市龙源环保科技有限公司	22,221,003.69	-4,409,601.41	-4,409,601.41	2,284,063.86	3,599,027.07	-9,806,175.04	-9,806,175.04	1,437,413.41
深圳市创自技术有限公司	30,920,812.16	7,484,864.58	7,484,864.58	-104,196,253.49				

(4) 使用企业集团资产和清偿企业集团债务的重大限制

本公司不存在使用企业集团资产和清偿企业集团债务的重大限制。

(5) 向纳入合并财务报表范围的结构化主体提供的财务支持或其他支持

截至报告期末，公司已向广州安保投资公司提供财务资助24,960.00万元，应收利息517.42万元。

2、在子公司的所有者权益份额发生变化且仍控制子公司的交易**(1) 在子公司所有者权益份额发生变化的情况说明****①收购股权**

本公司的子公司深圳广电银通金融电子科技有限公司2015年1月出资46.15万元购买辽宁辽通金融电子科技有限公司少数股东49%股份，购买日辽宁辽通金融电子科技有限公司净资产810,748.27元，对应49%股份的权益价值397,266.65元，溢价64,233.35元冲减资本公积的股本溢价，股权转让后，深圳广电银通金融电子科技有限公司持有100.00%股权。

②处置股权

本公司本期未发生股权处置。

(2) 交易对于少数股东权益及归属于母公司所有者权益的影响

单位：元

	辽宁辽通金融电子科技有限公司
购买成本/处置对价	461,500.00
--现金	461,500.00
购买成本/处置对价合计	461,500.00
减：按取得/处置的股权比例计算的子公司净资产份额	397,266.65
差额	64,233.35
其中：调整资本公积	64,233.35

3、在合营安排或联营企业中的权益**(1) 重要的合营企业或联营企业**

合营企业或联营企业名称	主要经营地	注册地	业务性质	持股比例		对合营企业或联营企业投资的会计处理方法
				直接	间接	
广州市广百小额贷款有限公司	广州	广州	小额贷款	20.00%		权益法
广州市力沛企业管理咨询有限公司	广州	广州	商务服务业	20.00%		权益法

(2) 重要合营企业的主要财务信息

单位：元

项目	期末余额/本期发生额		期初余额/上期发生额	
	广州市广百小额贷款有限公司	广州市力沛企业管理咨询有限公司	广州市广百小额贷款有限公司	广州市力沛企业管理咨询有限公司
流动资产	379,465,053.65	12,595,128.06	346,677,316.99	5,524,156.03
其中：现金和现金等价物	34,046,404.10	12,591,968.23	20,552,440.98	5,524,156.03
非流动资产	4,834,904.22	18,485.65	4,039,408.37	25,815.00
资产合计	384,299,957.87	12,613,613.71	350,716,725.36	5,549,971.03
流动负债	65,644,566.78	1,548,810.60	25,862,712.77	1,006,457.53
非流动负债	20,995.71	4,119.13	28,599.99	5,261.50
负债合计	65,665,562.49	1,552,929.73	25,891,312.76	1,011,719.03
少数股东权益				
归属于母公司股东权益	318,634,395.38	11,060,683.98	324,825,412.60	4,538,252.00
按持股比例计算的净资产份额	63,726,879.08	2,212,136.80	64,965,082.52	907,650.40
对合营企业权益投资的账面价值	63,726,879.08	2,212,136.80	64,965,082.52	907,650.40
营业收入	34,553,950.79	14,033,729.84	54,229,940.19	5,464,341.41
财务费用		-3,306.65	9,424.50	-757.02
所得税费用	5,732,044.48	3,242,551.10	8,243,456.96	1,182,421.39
净利润	15,959,241.65	9,706,858.78	24,611,398.75	3,538,252.00
综合收益总额	15,959,241.65	9,706,858.78	24,611,398.75	3,538,252.00
本年度收到的来自合营企业的股利	4,430,051.77	636,885.36	385,224.92	

(3) 重要联营企业的主要财务信息

公司本期没有重要联营企业。

(4) 不重要的合营企业和联营企业的汇总财务信息

公司本期没有不重要的合营企业和联营企业。

(5) 合营企业或联营企业向本公司转移资金的能力存在重大限制的说明

公司本期没有合营企业或联营企业向本公司转移资金的能力存在重大限制的情况。

(6) 合营企业或联营企业发生的超额亏损

公司的合营企业本期没有发生的超额亏损。

(7)与合营企业投资相关的未确认承诺

公司本期没有与合营企业投资相关的未确认承诺。

(8)与合营企业或联营企业投资相关的或有负债

公司本期没有与合营企业或联营企业投资相关的或有负债。

4、重要的共同经营

公司本期没有重要的共同经营。

5、在未纳入合并财务报表范围的结构化主体中的权益

公司本期没有未纳入合并财务报表范围的结构化主体。

十、与金融工具相关的风险

本公司在经营过程中面临各种金融风险：信用风险、市场风险和流动性风险。公司董事会全面负责风险管理目标和政策的确定，并对风险管理目标和政策承担最终责任，但是董事会已授权本公司经营管理层设计和实施能确保风险管理目标和政策得以有效执行的程序。董事会通过职能部门递交的月度报告来审查已执行程序的有效性以及风险管理目标和政策的合理性。本公司的内部审计师也会审计风险管理的政策和程序，并且将有关发现汇报给审计委员会。

本公司风险管理的总体目标是在不过度影响公司竞争力和应变力的情况下，制定尽可能降低风险的风险管理政策。

1、信用风险

信用风险是指金融工具的一方不履行义务，造成另一方发生财务损失的风险。本公司主要面临赊销导致的客户信用风险。在签订新合同之前，本公司会对新客户的信用风险进行评估，包括外部信用评级和在某些情况下的银行资信证明（当此信息可获取时）。公司对每一客户均设置了赊销限额，该限额为无需获得额外批准的最大额度。

公司通过对已有客户信用评级的季度监控以及应收账款账龄分析的月度审核来确保公司的整体信用风险在可控的范围内。在监控客户的信用风险时，按照客户的信用特征对其分组。被评为“高风险”级别的客户会放在受限制客户名单里，并且只有在额外批准的前提下，公司才可在未来期间内对其赊销，否则必须要求其提前支付相应款项。

2、市场风险

金融工具的市场风险，是指金融工具的公允价值或未来现金流量因市场价格变动而发生波动的风险，包括汇率风险和其他价格风险。

①汇率风险

汇率风险，是指金融工具的公允价值或未来现金流量因外汇汇率变动而发生波动的风险。本公司尽可

能将外币收入与外币支出相匹配以降低汇率风险。由于外币金融资产和负债占总资产比重较小，2015年度及2014年度，本公司未签署任何远期外汇合约或货币互换合约。

本公司面临的汇率风险主要来源于以美元、港元、欧元等计价的金融资产和金融负债，外币金融资产和外币金融负债折算成人民币的金额列示如下：

项目	期末余额			年初余额		
	美元	其他外币	合计	美元	其他外币	合计
货币资金	79,033,301.89	19,207,351.65	98,240,653.54	15,204,417.78	16,689,736.46	31,894,154.24
应收账款	79,164,219.95	51,636,237.28	130,800,457.23	61,453,740.89	8,318,793.83	69,772,534.72
预付账款	252,179.48		252,179.48			
其他应收款	260,812.33	1,205,466.94	1,466,279.27	728,761.90	519,224.40	1,247,986.30
其他流动资产		2,211,602.98	2,211,602.98			
应付票据				17,843,004.00		17,843,004.00
应付账款	68,366,381.67	11,032,978.15	79,399,359.82	40,931,545.16	5,804,988.85	46,736,534.01
应付职工薪酬	231,286.97	819,773.24	1,051,060.21		759,864.12	759,864.12
应交税费					1,089,379.55	1,089,379.55
其他应付款	1,390,748.86	2,714,222.79	4,104,971.65	4,607,731.55	762,279.57	5,370,011.12
合计	228,698,931.15	88,827,633.03	317,526,564.18	140,769,201.28	33,944,266.78	174,713,468.06

②其他价格风险

本公司持有其他上市公司的权益投资，管理层认为这些投资活动面临的市场价格风险是可以接受的。

本公司持有的上市公司权益投资列示如下：

项目	期末余额	年初余额
可供出售金融资产	355,323.65	4,801,598.61
合计	355,323.65	4,801,598.61

3、流动性风险

流动风险，是指企业在履行以交付现金或其他金融资产的方式结算的义务时发生资金短缺的风险。本公司的政策是确保拥有充足的现金以偿还到期债务。流动性风险由本公司的财务部门集中控制。财务部门通过监控现金余额、可随时变现的有价证券以及对未来12个月现金流量的滚动预测，确保公司在所有合理预测的情况下拥有充足的资金偿还债务。

十一、公允价值的披露

1、以公允价值计量的资产和负债的期末公允价值

单位：元

项目	期末公允价值			
	第一层次公允价值计量	第二层次公允价值计量	第三层次公允价值计量	合计
一、持续的公允价值计量	--	--	--	--

(一) 以公允价值计量且变动计入当期损益的金融资产				
1.交易性金融资产				
(1) 债务工具投资				
(2) 权益工具投资				
(3) 衍生金融资产				
2.指定以公允价值计量且其变动计入当期损益的金融资产				
(1) 债务工具投资				
(2) 权益工具投资				
(二) 可供出售金融资产	355,323.65			355,323.65
(1) 债务工具投资				
(2) 权益工具投资	355,323.65			355,323.65
(3) 其他				
(三) 投资性房地产				
1.出租用的土地使用权				
2.出租的建筑物				
3.持有并准备增值后转让的土地使用权				
(四) 生物资产				
1.消耗性生物资产				
2.生产性生物资产				
持续以公允价值计量的资产总额	355,323.65			355,323.65
(五) 交易性金融负债				
其中：发行的交易性债券				
衍生金融负债				
其他				
(六) 指定为以公允价值计量且变动计入当期损益的金融负债				
持续以公允价值计量的负债总额				
二、非持续的公允价值计量	--	--	--	--
(一) 持有待售资产				
非持续以公允价值计量的资产总额				
非持续以公允价值计量的负债总额				

2、持续和非持续第一层次公允价值计量项目市价的确定依据

本公司的子公司GRG Banking Equipment (HK) Co., Limited 在本期末持有GRG INTERNATIONAL

LTD (GRGI) 股份 10,097,282.00 股，购买成本为 1,340,500.40 AUD，折合为人民币 8,615,098.78 元。截止 2015 年 12 月 31 日，该公司股票已退市，经审计，其所有者权益净额为 1,045,740 AUD，本公司的子公司占该公司权益份额为 7.17%，按 2015 年 12 月 31 日汇率折算人民币期末公允价值为 355,323.65 元。

- 3、公司本期没有持续和非持续第二层次公允价值计量项目。
- 4、公司本期没有持续和非持续第三层次公允价值计量项目。
- 5、公司本期没有持续的第三层次公允价值计量项目。
- 6、公司持续的公允价值计量项目，本期没有本期内发生各层级之间转换的情况。
- 7、公司本期内没有发生估值技术变更。
- 8、公司本期没有不以公允价值计量的金融资产和金融负债的公允价值情况。

十二、关联方及关联交易

1、本企业的母公司情况

母公司名称	注册地	业务性质	注册资本	母公司对本企业的持股比例	母公司对本企业的表决权比例
广州无线电集团有限公司	广州市天河区黄埔大道西平云路 163 号	投资控股	550,000,000.00	47.70%	47.70%

本企业最终控制方是广州市国资委。

2、本企业的子公司情况

本企业子公司的情况详见附注“九、在其他主体中的权益”。

3、本企业合营和联营企业情况

本企业重要的合营或联营企业详见附注“九、在其他主体中的权益”。

本期或前期没有与本公司发生关联方交易形成余额的其他合营或联营企业。

4、其他关联方情况

其他关联方名称	其他关联方与本企业关系
广州海格机械有限公司	同一最终母公司
广州通导信息技术服务有限公司	同一最终母公司

广州广电物业管理有限公司	同一最终母公司
广州海格通信集团股份有限公司	同一最终母公司
广州广电计量检测股份有限公司	同一最终母公司

5、关联交易情况

(1) 购销商品、提供和接受劳务的关联交易

采购商品/接受劳务情况表

单位：元

关联方	关联交易内容	本期发生额	获批的交易额度	是否超过交易额度	上期发生额
广州海格机械有限公司	采购	44,382,736.02	70,000,000.00	否	39,178,843.93
广州通导信息技术服务有限公司	接受劳务	22,641.50	50,000.00	否	11,320.75
广州广电计量检测股份有限公司	接受劳务	93,076.80	310,000.00	否	25,388.68

出售商品/提供劳务情况表

单位：元

关联方	关联交易内容	本期发生额	上期发生额
广州海格通信集团股份有限公司	提供劳务	13,830.19	7,660.37

(2) 关联受托管理/承包及委托管理/出包情况

本公司本期没有关联受托管理/承包及委托管理/出包情况。

(3) 关联租赁情况

本公司作为承租方：

单位：元

出租方名称	租赁资产种类	本期确认的租赁费	上期确认的租赁费
广州无线电集团有限公司	办公大楼	4,583,108.58	3,402,471.04
广州海格通信集团股份有限公司	员工宿舍楼	1,089,874.50	1,029,600.00

(4) 本公司本期没有关联担保情况。

(5) 本公司本期没有关联方资金拆借情况。

(6) 本公司本期没有关联方资产转让、债务重组情况。

(7) 关键管理人员报酬

单位：元

项目	本期发生额	上期发生额
关键管理人员报酬	15,314,639.55	14,651,200.00

(8) 其他关联交易

关联物业管理费情况：

单位：元

租赁方	性质	本期金额	上期金额
广州广电物业管理有限公司	物业管理费	7,609,281.72	4,396,864.03

6、关联方应收应付款项

(1) 应收项目

单位：元

项目名称	关联方	期末余额		期初余额	
		账面余额	坏账准备	账面余额	坏账准备
其他应收款	广州广电物业管理有限公司	1,822.50	182.25	4,432.50	221.63

(2) 应付项目

单位：元

项目名称	关联方	期末账面余额	期初账面余额
应付账款	广州无线电集团有限公司		1,100.00
应付账款	广州广电物业管理有限公司		122,334.80
应付账款	广州海格机械有限公司	6,905,883.28	9,229,001.33
应付票据	广州海格机械有限公司	1,500,000.00	
其他应付款	广州广电物业管理有限公司	4,115,166.00	2,000,000.00

7、关联方承诺

本公司没有于资产负债表日，已签约而尚不必在资产负债表上列示的与关联方有关的承诺事项。

十三、股份支付

本公司本期未发生该事项。

十四、承诺及或有事项

1、重要承诺事项

本公司没有资产负债表日存在的重要承诺。

2、或有事项

截至报告日止本公司未结清人民币保函为50,566,991.80元，港币保函为2,410,211.30元，对本公司财务没有重大影响。

十五、资产负债表日后事项

1、重要的非调整事项

本公司本期没有重要的非调整事项。

2、利润分配情况

单位：元

拟分配的利润或股利	755,653,337.40
经审议批准宣告发放的利润或股利	755,653,337.40

3、销售退回

本公司本期没有重要的销售退回情况。

十六、其他重要事项

1、前期会计差错更正

本公司本期未发生该事项。

2、债务重组

本公司本期未发生该事项。

3、资产置换

本公司本期未发生该事项。

4、年金计划

本公司本期未发生该事项。

5、终止经营

本公司本期未发生该事项。

6、分部信息

(1) 报告分部的确定依据与会计政策

根据本公司的内部组织结构、管理要求及内部报告制度确定了2个报告分部，分别为：制造业和其他。本公司的各个报告分部分别提供不同的产品或服务，或在不同地区从事经营活动。由于每个分部需要不同的技术或市场策略，本公司管理层分别单独管理各个报告分部的经营活动，定期评价这些报告分部的经营成果，以决定向其分配资源及评价其业绩。

分部间转移价格按照实际交易价格为基础确定，间接归属于各分部的费用按照一定比例在分部之间进行分配。资产根据分部的经营以及资产的所在位置进行分配，分部负债包括分部经营活动形成的可归属于该分部的负债。如果多个经营分部共同承担的负债相关的费用分配给这些经营分部，该共同承担的负债也分配给这些经营分部。

(2) 报告分部的财务信息

单位：元

项目	制造业	其他	分部间抵销	合计
营业收入	2,949,486,632.24	1,569,308,687.90	-545,854,063.97	3,972,941,256.17
其中：对外交易收入	2,650,948,807.70	1,321,992,448.47		3,972,941,256.17
分部间交易收入	298,537,824.54	247,316,239.43	-545,854,063.97	0.00
营业总成本	2,410,852,958.88	1,338,196,246.22	-551,921,254.07	3,197,127,951.03
投资收益	42,652,209.13	5,740,065.42		48,392,274.55
营业利润	581,285,882.49	236,852,507.10	6,067,190.10	824,205,579.69
资产总额	6,851,032,283.40	2,167,704,518.18	-1,318,558,666.35	7,700,178,135.23
负债总额	2,657,321,529.46	1,029,037,350.38	-749,391,106.82	2,936,967,773.02

7、其他对投资者决策有影响的重要交易和事项

本公司本期未发生该事项。

十七、母公司财务报表主要项目注释

(以下金额单位若未特别注明者均为人民币元)

1、应收账款

(1) 应收账款分类披露

类别	期末余额					期初余额				
	账面余额		坏账准备		账面价值	账面余额		坏账准备		账面价值
	金额	比例	金额	计提比例		金额	比例	金额	计提比例	
单项金额重大并单独计提坏账准备的应收账款										
按信用风险特征组合计提坏账准备的应收账款	753,068,142.75	100.00%	16,145,276.92	2.14%	736,922,865.83	640,770,469.29	100.00%	11,189,637.61	1.75%	629,580,831.68
单项金额不重大但单独计提坏账准备的应收账款										
合计	753,068,142.75	100.00%	16,145,276.92	2.14%	736,922,865.83	640,770,469.29	100.00%	11,189,637.61	1.75%	629,580,831.68

期末没有单项金额重大并单独计提坏账准备的应收账款。

组合中，按账龄分析法计提坏账准备的应收账款：

账龄	期末余额		
	应收账款	坏账准备	计提比例
1 年以内分项			
1 年以内	529,328,259.61	2,646,641.30	0.50%
1 年以内小计	529,328,259.61	2,646,641.30	0.50%
1 至 2 年	60,066,210.06	3,003,310.50	5.00%
2 至 3 年	45,337,296.57	4,533,729.66	10.00%
3 年以上	15,590,153.20	5,961,595.46	38.24%
3 至 4 年	9,320,155.70	2,796,046.71	30.00%
4 至 5 年	6,208,897.50	3,104,448.75	50.00%
5 年以上	61,100.00	61,100.00	100.00%
合计	650,321,919.44	16,145,276.92	2.48%

确定该组合依据的说明：详见本附注五、11。

组合中，采用其他方法计提坏账准备的应收账款：

组合名称	期末余额		
	应收账款	坏账准备	计提比例

合并关联方	102,746,223.31		
合计	102,746,223.31		

(2) 本期计提、收回或转回的坏账准备情况

本期计提坏账准备金额 4,955,639.31 元；本期收回或转回坏账准备金额 0.00 元。

(3) 本期没有实际核销的应收账款。

(4) 按欠款方归集的期末余额前五名的应收款情况

按欠款方集中度归集的期末余额前五名应收账款汇总金额 228,132,735.45 元，占应收账款期末余额合计数的比例 30.29%，相应计提的坏账准备期末余额汇总金额 626,932.67 元。

(5) 因金融资产转移而终止确认的应收账款

本期没有因金融资产转移而终止确认的应收款项。

(6) 转移应收账款且继续涉入形成的资产、负债金额

本期没有转移应收账款且继续涉入形成的资产、负债。

2、其他应收款

(1) 其他应收款分类披露

类别	期末余额					期初余额				
	账面余额		坏账准备		账面价值	账面余额		坏账准备		账面价值
	金额	比例	金额	计提比例		金额	比例	金额	计提比例	
单项金额重大并单独计提坏账准备的其他应收款										
按信用风险特征组合计提坏账准备的其他应收款	485,874,387.41	100.00%	347,679.98	0.07%	485,526,707.43	31,786,825.09	100.00%	238,760.85	0.75%	31,548,064.24
单项金额不重大但单独计提坏账准备的其他应收款										
合计	485,874,387.41	100.00%	347,679.98	0.07%	485,526,707.43	31,786,825.09	100.00%	238,760.85	0.75%	31,548,064.24

期末没有单项金额重大并单独计提坏账准备的其他应收款。

组合中，按账龄分析法计提坏账准备的其他应收款：

账龄	期末余额		
	其他应收款	坏账准备	计提比例
1 年以内分项			
1 年以内	25,163,019.13	125,815.10	0.50%
1 年以内小计	25,163,019.13	125,815.10	0.50%
1 至 2 年	3,866,525.95	193,326.30	5.00%
2 至 3 年	15,385.85	1,538.58	10.00%
3 年以上	30,000.00	27,000.00	90.00%
3 至 4 年			
4 至 5 年	6,000.00	3,000.00	50.00%
5 年以上	24,000.00	24,000.00	100.00%
合计	29,074,930.93	347,679.98	1.20%

确定该组合依据的说明：详见本附注五、11。

组合中，采用其他方法计提坏账准备的其他应收款：

组合名称	期末余额		
	其他应收款	坏账准备	计提比例
合并关联方	448,254,203.97		
应收补贴款	8,545,252.51		
合计	456,799,456.48		

(2) 本期计提、收回或转回的坏账准备情况

本期计提坏账准备金额 108,919.13 元；本期收回或转回坏账准备金额元。

(3) 本期没有实际核销的其他应收款情况

(4) 其他应收款按款项性质分类情况

款项性质	期末账面余额	期初账面余额
保证金	12,025,510.93	3,400,000.00
应收补贴款	8,545,252.51	6,419,335.18
职工借款	12,638,970.65	21,760,018.28
往来款	452,664,653.32	207,471.63
合计	485,874,387.41	31,786,825.09

(5) 按欠款方归集的期末余额前五名的其他应收款情况

单位名称	款项的性质	期末余额	账龄	占其他应收款期末余额合计数的比例	坏账准备期末余额
合并关联方一	往来款	249,600,000.00	1 年以内	51.37%	
合并关联方二	往来款	173,866,407.26	1 年以内	35.78%	
合并关联方三	往来款	20,033,229.40	1 年以内	4.12%	
应收补贴款	应收补贴款	8,545,252.51	1 年以内	1.76%	
客户一	往来款	5,430,000.00	1 年以内	1.12%	27,150.00
合计	--	457,474,889.17	--	94.15%	27,150.00

(6) 涉及政府补助的应收款项

单位名称	政府补助项目名称	期末余额	期末账龄	预计收取的时间、金额及依据
广州经济技术开发区国家税务局	出口退税款	8,545,252.51	1 年以内	1、收取的时间：2016 年 1 月 15 日； 2、收取的金额 8,545,252.51 元； 3、依据出口退税的申报表核算
合计	--	8,545,252.51	--	--

(7) 本期没有因金融资产转移而终止确认的应收款项。

(8) 本期没有转移应收账款且继续涉入形成的资产、负债。

3、长期股权投资

项目	期末余额			期初余额		
	账面余额	减值准备	账面价值	账面余额	减值准备	账面价值
对子公司投资	643,994,158.48		643,994,158.48	583,026,601.22		583,026,601.22
对联营、合营企业投资	65,939,015.88		65,939,015.88	65,872,732.92		65,872,732.92
合计	709,933,174.36		709,933,174.36	648,899,334.14		648,899,334.14

(1) 对子公司投资

被投资单位	期初余额	本期增加	本期减少	期末余额	本期计提减值准备	减值准备期末余额
深圳广电银通金融电子有限公司	95,532,442.74		95,532,442.74			
广州穗通金融服	25,500,000.00			25,500,000.00		

务有限公司						
GRG Banking Equipment(HK) Co.,Limited	20,268,540.00				20,268,540.00	
广州支点创业投 资有限公司	50,000,000.00				50,000,000.00	
广州中智融通金 融科技有限公司	50,000,000.00				50,000,000.00	
广州市龙源环保 科技有限公司	150,971,193.64				150,971,193.64	
广州广电汇通金 融服务有限公司	100,000,000.00				100,000,000.00	
广州广电银通金 融电子科技有限 公司	80,754,424.84				80,754,424.84	
广州广电运通信 息科技有限公司	10,000,000.00	20,000,000.00			30,000,000.00	
深圳创自技术有 限公司		136,500,000.00			136,500,000.00	
合计	583,026,601.22	156,500,000.00	95,532,442.74		643,994,158.48	

(2) 对联营、合营企业投资

投资单位	期初余额	本期增减变动							期末余额	减值准备 期末余额	
		追加投资	减少投资	权益法下 确认的投 资损益	其他综合 收益调整	其他权益 变动	宣告发放 现金股利 或利润	计提减值 准备			其他
一、合营企业											
广州市广 百小额贷 款有限公 司	64,965.08 2.52			3,191,848 .33			4,430,051 .77			63,726.87 9.08	
广州市力 沛企业管 理咨询有 限公司	907,650.4 0			1,941,371 .76			636,885.3 6			2,212,136 .80	
合计	65,872.73 2.92			5,133,220 .09			5,066,937 .13			65,939.01 5.88	

4、营业收入和营业成本

项目	本期发生额		上期发生额	
	收入	成本	收入	成本
主营业务	2,918,565,820.08	1,446,613,850.52	2,521,812,899.64	1,184,385,526.42
合计	2,918,565,820.08	1,446,613,850.52	2,521,812,899.64	1,184,385,526.42

5、投资收益

项目	本期发生额	上期发生额
成本法核算的长期股权投资收益		100,000,000.00
权益法核算的长期股权投资收益	5,133,220.09	5,629,930.15
委托理财收益	37,518,989.04	41,034,128.73
合计	42,652,209.13	146,664,058.88

十八、补充资料

1、当期非经常性损益明细表

单位：元

项目	金额	说明
非流动资产处置损益	104,225.62	
计入当期损益的政府补助（与企业业务密切相关，按照国家统一标准定额或定量享受的政府补助除外）	45,961,623.49	
委托他人投资或管理资产的损益	43,259,054.46	
除上述各项之外的其他营业外收入和支出	1,552,939.58	
减：所得税影响额	14,421,997.79	
少数股东权益影响额	2,269,931.28	
合计	74,185,914.08	--

对非经常性损益项目的其他说明：

本公司将计入当期损益的以下政府补助作为经常性损益：

项目	涉及金额（元）	原因
政府补助中的增值税返还	181,675,223.38	每年均有

2、净资产收益率及每股收益

报告期利润	加权平均净资产	每股收益
-------	---------	------

	产收益率	基本每股收益（元/股）	稀释每股收益（元/股）
归属于公司普通股股东的净利润	20.98%	1.00	1.00
扣除非经常性损益后归属于公司普通股股东的净利润	19.25%	0.92	0.92

3、境内外会计准则下会计数据差异

本期未发生此事项。

第十一节 备查文件目录

- 一、载有董事长签名的2015年年度报告全文；
- 二、载有法定代表人、主管会计工作负责人、会计机构负责人签名并盖章的财务报表；
- 三、载有会计师事务所盖章、注册会计师签名并盖章的审计报告原件；
- 四、报告期内，公司在《证券时报》和巨潮资讯网（www.cninfo.com.cn）上公开披露过的所有公司文件的正本及公告的原稿。

上述文件备置于公司证券部备查。

广州广电运通金融电子股份有限公司

董事长： 赵友永

2016年3月24日